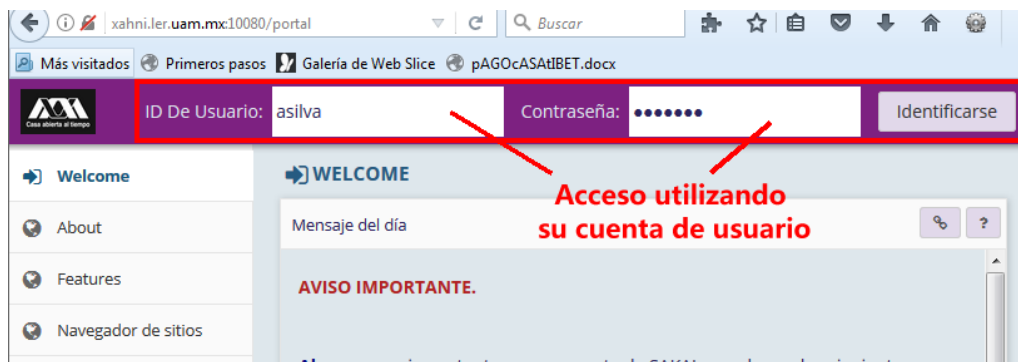


¿Cómo crear un Portafolio Digital?

PASO 1. ACCEDER A XAHNI.

- Abrir un navegador con conexión a internet y hacer clic en el siguiente enlace:
<http://xahni.ler.uam.mx:10080/portal>
- Validarse en XAHNI utilizando la cuenta de acceso.



PASO 2. CONFIGURAR EL PORTAFOLIO DIGITAL.

El portafolio digital es un mecanismo de almacenamiento privado, que permite al profesor almacenar sus documentos.

- Seleccionar el curso.
- Seleccionar "Carpeta personal".

Paso1: Seleccionar el curso

Paso2: Hace clic

NOTA IMPORTANTE: En caso de no contar con la opción de “Carpeta personal”.

- Seleccionar “Información del sitio” y posteriormente hacer clic en “Editar Herramientas”.

Paso1: Seleccionar el curso

Paso2: Hacer clic

Paso3: Hacer clic

- Seleccionar “Carpeta personal”.

INFORMACIÓN DEL SITIO

Herramientas del Sitio del Curso

Seleccionar herramientas a incluir a este sitio...

General

Vista general (Inicio)
Para la visualización de la descripción del sitio es posible incluir anuncios recientes, mensajes de foro, y elementos del chat.

Carpeta personal — **Seleccionar la herramienta**
Compartición privada de ficheros entre estudiantes y profesorado

Chat
Conversaciones textuales en tiempo real

Wiki
Creación colaborativa de contenidos

Hacer clic

Continuar **Cancelar**

- Concluir la configuración.

INFORMACIÓN DEL SITIO

Confirmando las herramientas del sitio para Inglés 1

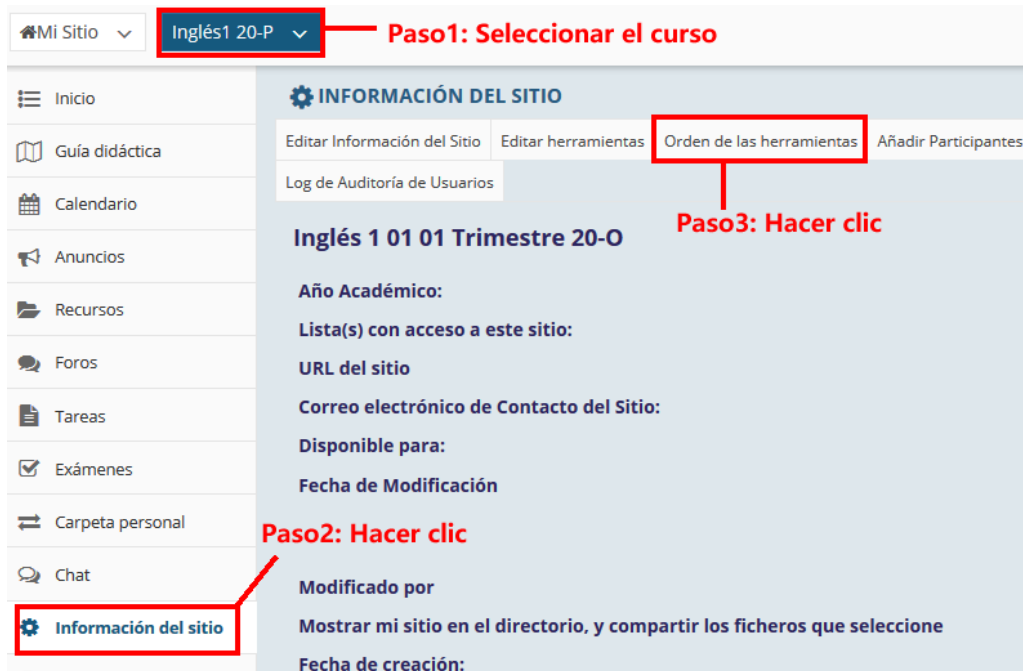
Y ha seleccionado las siguientes para su sitio (las herramientas añadidas)

Vista general (Inicio)
Guía didáctica (Guía didáctica)
Calendario (Calendario)
Anuncios (Anuncios)
Recursos (Recursos)
Foros (Foros)
Tareas (Tareas)
Exámenes (Exámenes)
Carpeta personal (Carpeta personal) — **Verificar la configuración**
Chat (Chat)
Información del sitio (Información del sitio)
Búsqueda (Búsqueda)
Calificaciones (Calificaciones)
Enviar correo (Enviar correo)
Estadísticas (Estadísticas)
Mensajes privados (Mensajes privados)
Participantes (Participantes)

Hacer clic

Fin **Atrás** **Cancelar**

- Se recomienda organizar el orden de las herramientas de Sakai.



Paso1: Seleccionar el curso

Paso2: Hacer clic

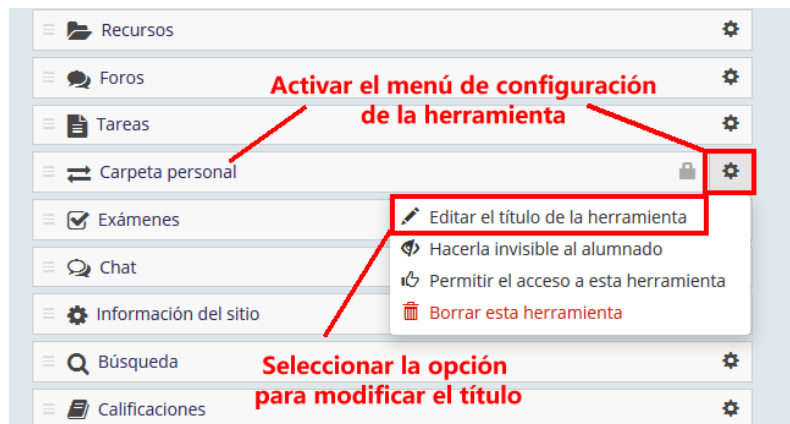
Paso3: Hacer clic

- Ubicar el portafolio digital justo después de “Tareas”.

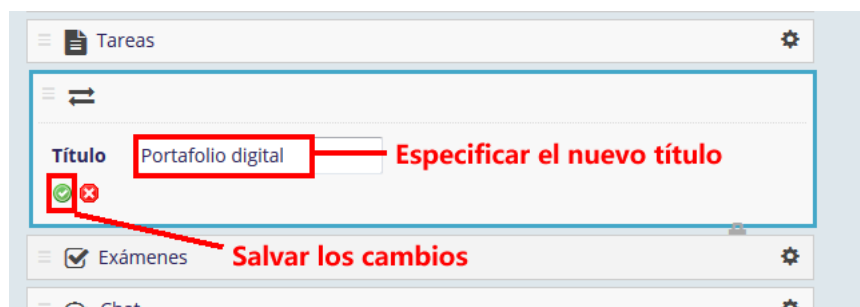


Arrastrar y posicionar la herramienta en la posición deseada

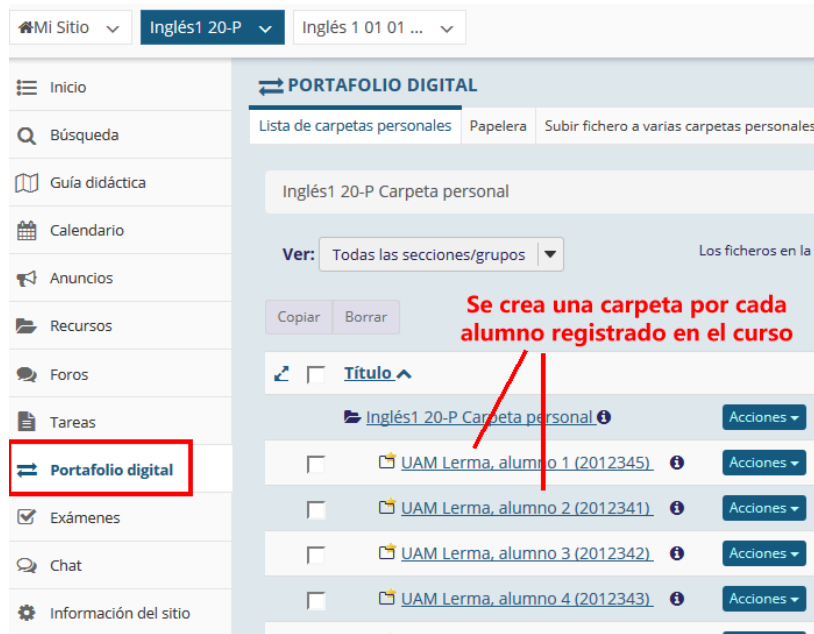
- Seleccionar la opción para modificar el título de la herramienta.



- Cambiar el título por “Portafolio Digital” y guardar los cambios.

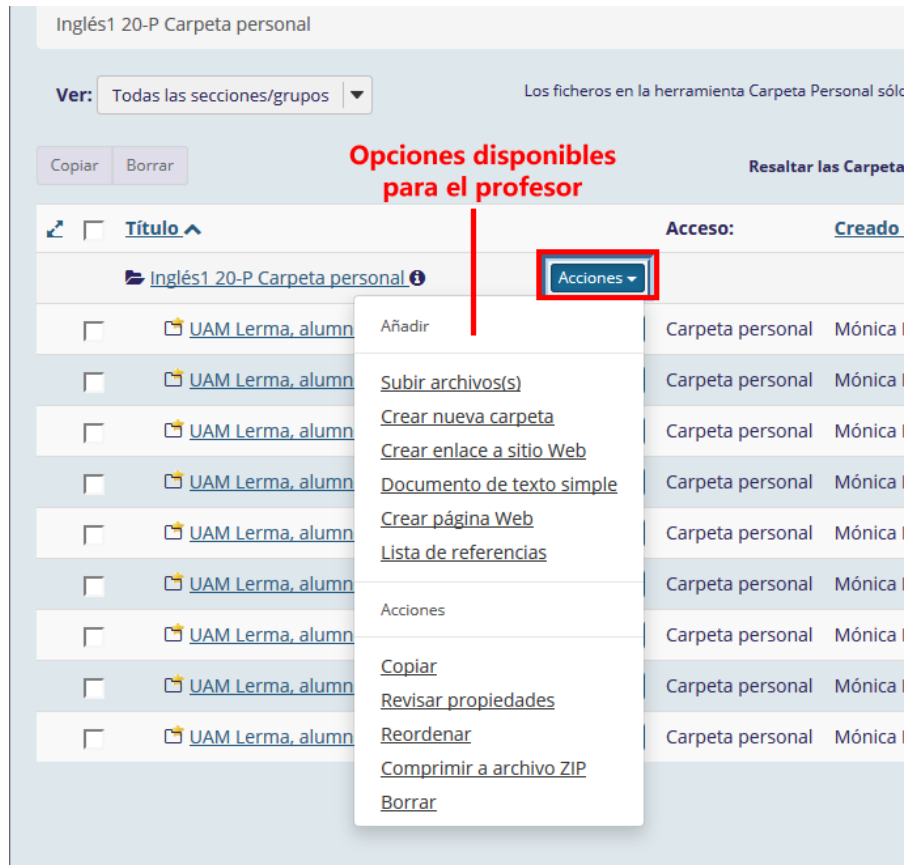


- Sakai genera de forma automática una carpeta por cada alumno registrado en el curso.



Se crea una carpeta por cada alumno registrado en el curso

- El profesor podrá realizar las siguientes acciones.



Opciones disponibles para el profesor

Título	Acceso:	Creado
Inglés1 20-P Carpeta personal		
UAM Lerma, alumno 1 (2012345)	Carpeta personal	Mónica I
UAM Lerma, alumno 2 (2012341)	Carpeta personal	Mónica I
UAM Lerma, alumno 3 (2012342)	Carpeta personal	Mónica I
UAM Lerma, alumno 4 (2012343)	Carpeta personal	Mónica I

- Los alumnos podrá realizar las siguientes acciones en las carpetas o recursos que le pertenecen.

The screenshot displays a web interface for a virtual classroom. At the top, it shows the course name 'Inglés1 20-P Carpeta personal' and a filter dropdown set to 'Todas las secciones/grupos'. Below this, there are buttons for 'Copiar' and 'Borrar'. A table lists folders, with the first one being 'Inglés1 20-P Carpeta personal' and others starting with 'UAM Lerma, alumno...'. A red vertical line and a red box highlight the 'Acciones' dropdown menu for the first folder. The dropdown menu is open, showing options such as 'Añadir', 'Subir archivos(s)', 'Crear nueva carpeta', 'Crear enlace a sitio Web', 'Documento de texto simple', 'Crear página Web', 'Lista de referencias', 'Acciones', 'Copiar', 'Revisar propiedades', 'Comprimir a archivo ZIP', and 'Borrar'.

Opciones disponibles para el alumno

Título	Acceso:
Inglés1 20-P Carpeta personal	
UAM Lerma, alumno 1 (201234...)	Carpeta person
UAM Lerma, alum...	Carpeta person
UAM Lerma, alum...	Carpeta person
UAM Lerma, alum...	Carpeta person
UAM Lerma, alum...	Carpeta person
UAM Lerma, alum...	Carpeta person
UAM Lerma, alum...	Carpeta person
UAM Lerma, alum...	Carpeta person
UAM Lerma, alum...	Carpeta person
UAM Lerma, alum...	Carpeta person

FIN