

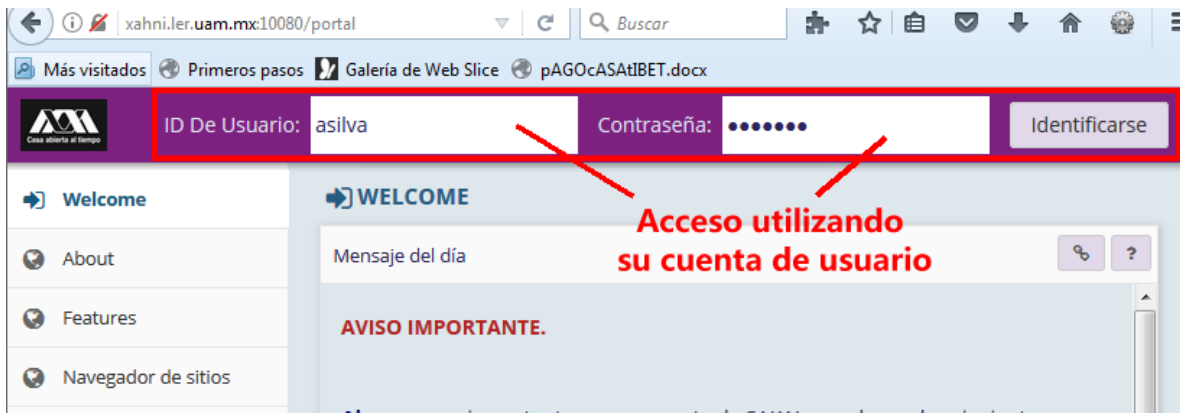
## ¿Cómo crear exámenes dinámicos?

### PASO 1. ACCEDER A XAHNI.

- Abrir un navegador con conexión a internet y hacer clic en el siguiente enlace:

<http://xahni.ler.uam.mx:10080/porta>

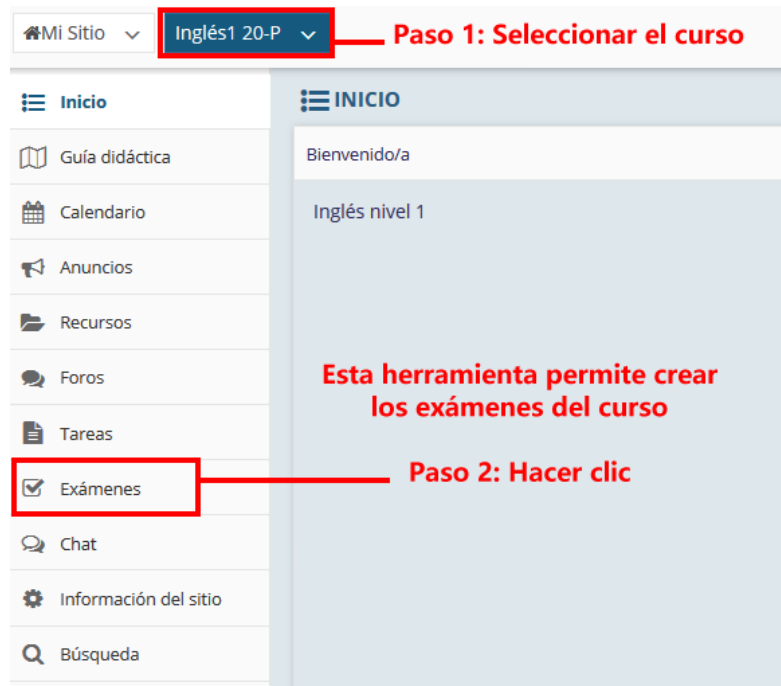
- Validarse en XAHNI utilizando la cuenta de acceso.



### PASO 2. CREAR EL EXAMEN.

Es posible crear exámenes de manera dinámica una vez que se cuenta con las baterías de preguntas. En un examen creado de manera dinámica, se puede indicar cuántas preguntas seleccionará la herramienta para cada parte del examen. Las preguntas seleccionadas serán distintas para cada alumno, por lo que es importante contar con un número suficiente de preguntas en la batería.

- Seleccionar el curso.
- Seleccionar “Exámenes”.



**Paso 1: Seleccionar el curso**

**Paso 2: Hacer clic**

Esta herramienta permite crear los exámenes del curso

**NOTA IMPORTANTE:** En caso de no contar con la opción de “Exámenes”.

- Seleccionar “Información del sitio” y posteriormente hacer clic en “Editar Herramientas”.



**Paso 1: Seleccionar**

**Paso 2: Hacer clic**

**Paso 3: Seleccionar**

- Seleccionar “Exámenes”.

**Herramientas del Sitio del Curso**

Seleccionar herramientas a incluir a este sitio...

**General** 16

**Vista general (Inicio)**  
Para la visualización de la descripción del sitio es posible incluir anuncios recientes, mensajes de foro, y elementos del chat.

**Anuncios**  
Envío de información restricciones temporales

**Archivo de correo**  
Para ver los correos enviados al sitio

**Búsqueda**  
Para buscar contenidos

**Calendario**  
Envío de eventos

**Calificaciones**  
Nueva herramienta de calificaciones

**Paso 1: Seleccionar** (pointing to the 'Calificaciones' checkbox)

**Paso 2: Hacer clic** (pointing to the 'Continuar' button)

- Concluir la configuración.

**INFORMACIÓN DEL SITIO**


**Confirmando las herramientas del sitio para Inglés1 20-P**

Y ha seleccionado las siguientes para su sitio (las herramientas añadidas están resaltadas):

Vista general (Inicio)  
Guía didáctica (Guía didáctica)  
Calendario (Calendario)  
Anuncios (Anuncios)  
Recursos (Recursos)  
Foros (Foros)  
Tareas (Tareas)  
Exámenes (Exámenes)  
Chat (Chat)  
Información del sitio (Información del sitio)  
Búsqueda (Búsqueda)  
**Calificaciones (Calificaciones)**  
Enviar correo (Enviar correo)  
Estadísticas (Estadísticas)  
Mensajes privados (Mensajes privados)  
Participantes (Participantes)

**Hacer clic** (pointing to the 'Fin' button)

- Seleccionar el mecanismo para crear el examen.



EXÁMENES

Exámenes Plantillas Baterías de preguntas Registro de eventos Informe de actividad

### Nuevo examen

Crear de cero

Crear un nuevo examen

Crear un examen utilizando el asistente

Crear un examen utilizando lenguaje de marcas

Crear

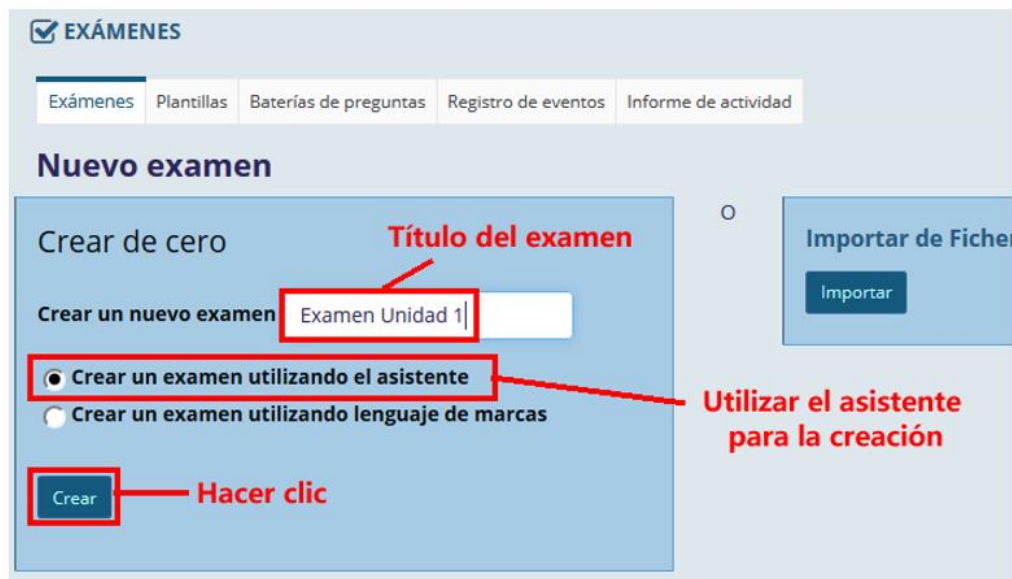
Importar de Fichero (XML o ZIP)

Importar

Se puede crear un examen desde cero

Se puede importar un examen para crear uno nuevo

- Seleccionar la creación utilizando el asistente.



EXÁMENES

Exámenes Plantillas Baterías de preguntas Registro de eventos Informe de actividad

### Nuevo examen

Crear de cero

Crear un nuevo examen

Crear un examen utilizando el asistente

Crear un examen utilizando lenguaje de marcas

Crear

Importar de Fichero (XML o ZIP)

Importar

Título del examen

Utilizar el asistente para la creación

Hacer clic

- Configurar las secciones que conformarán al examen.



EXÁMENES

Exámenes | Plantillas | Baterías de preguntas | Registro de eventos | Informe de actividad

**Preguntas: Examen Unidad 2**

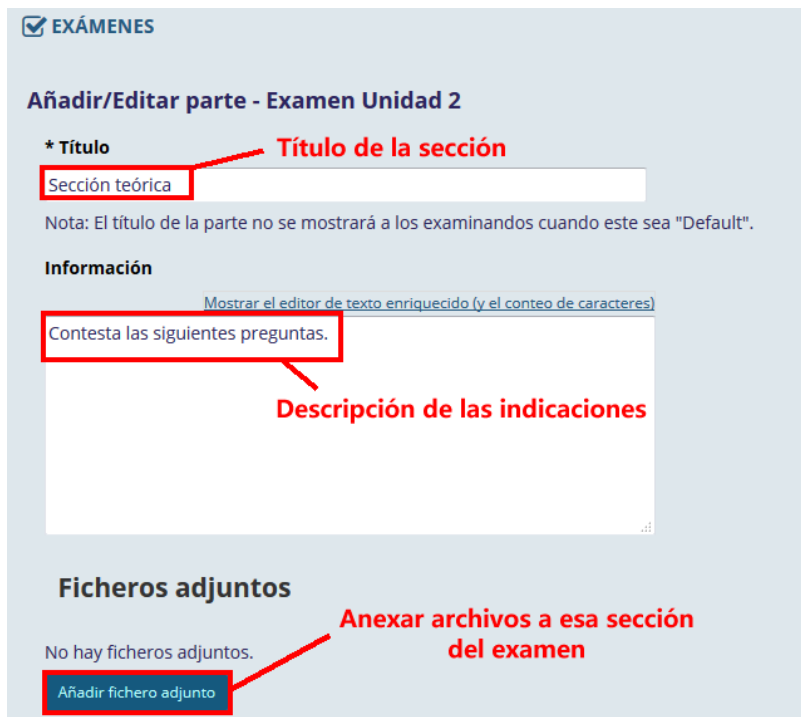
Hacer clic, para configurar las partes que conformarán al examen

Añadir parte | Vista previa | Imprimir | Configuración

Parte 1 | Default - 0 preguntas

Insertar nueva pregunta | seleccione el tipo de pregunta

- Configurar la sección.



EXÁMENES

**Añadir/Editar parte - Examen Unidad 2**

\* Título

Sección teórica

Nota: El título de la parte no se mostrará a los examinandos cuando este sea "Default".

Información

Mostrar el editor de texto enriquecido (y el conteo de caracteres)

Contesta las siguientes preguntas.

Descripción de las indicaciones

Ficheros adjuntos

No hay ficheros adjuntos.

Añadir fichero adjunto

Anexar archivos a esa sección del examen

- Configurar la sección como dinámica, utilizando una batería de preguntas.

**Tipo**

Preguntas creadas una por una  
 **Mostrar las preguntas de la batería aleatoriamente**

**Opciones**

**Aleatorización**

\* Ordenar  pregunta(s) de

Las preguntas de cada estudiante son aleatorizadas cada vez que el examen se realiza.  
 Las preguntas de cada estudiante se aleatorizan una sola vez y se mantienen así todas las veces que se realiza el examen.

**Puntuación**

\* Las respuestas correctas valen  punto(s).  
 \* Para las preguntas de 'Verdadero Falso' o de 'Varias opciones (una correcta)', restar  punto(s) para las respuestas incorrectas. Esto sobrescribe la puntuación original de la batería.

**Metadatos**

Objetivo   
 Palabra clave   
 Firma

- Verificar la creación de las preguntas.

**EXÁMENES** Enlace Ayuda

Exámenes | Plantillas | Baterías de preguntas | Registro de eventos | Informe de actividad

### Preguntas: Examen Unidad 2

3 Preguntas existentes - 3 puntos totales

[Añadir parte](#) | [Vista previa](#) | [Imprimir](#) | [Configuración](#) | [Publicar](#)

Parte  Default - 0 preguntas Copiar a la batería | [Editar](#)

**Insertar nueva pregunta**

Parte  Vista aleatoria desde Preguntas prácticas - 3 preguntas Actualizar preguntas Borrar | [Editar](#)

Contesta las siguientes preguntas  
Las preguntas de esta parte son generadas aleatoriamente a partir de una batería de preguntas. Haga clic en Previsualizar examen para ver un ejemplo.

Actualizar puntuación Actualizar orden

## PASO 5. CONFIGURAR LA SECCIÓN POR DEFECTO

- Editar la sección.

**EXÁMENES** Enlace Ayuda

Exámenes | Plantillas | Baterías de preguntas | Registro de eventos | Informe de actividad

### Preguntas: Examen Unidad 2

3 Preguntas existentes - 3 puntos totales

[Añadir parte](#) | [Vista previa](#) | [Imprimir](#) | [Configuración](#) | [Publicar](#)

Parte  Default - 0 preguntas Sección creada por defecto Copiar a la batería | [Editar](#)

**Insertar nueva pregunta**

Parte  Vista aleatoria desde Preguntas prácticas - 3 preguntas Actualizar preguntas Borrar | [Editar](#)

**Hacer clic**

- Configurar la sección.

EXÁMENES

### Añadir/Editar parte - Examen Unidad 2

**\* Título**  
Sección de problemas prácticos **Título de la sección**

Nota: El título de la parte no se mostrará a los examinandos cuando este sea "Default".

**Información**  
[Mostrar el editor de texto enriquecido \(y el conteo de caracteres\)](#)  
Las siguientes preguntas las deberás resolver y enviar tu procedimiento como archivo adjunto  
**Descripción de las indicaciones**

**Ficheros adjuntos**  
No hay ficheros adjuntos.  
Añadir fichero adjunto **Anexar archivos a esa sección del examen**

- Definir la sección como dinámica.



**Tipo**

Preguntas creadas una por una

**Mostrar las preguntas de la batería aleatoriamente**

**Opciones**

**Aleatorización**

Número de preguntas de la sección

\* Ordenar  pregunta(s) de

Las preguntas de cada estudiante son aleatorizadas cada vez que el examen se realiza.

Las preguntas de cada estudiante se aleatorizan una sola vez y se mantienen así todas las veces que se realiza el examen.

**Puntuación**

\* Las respuestas correctas valen  punto(s).

\* Para las preguntas de 'Verdadero Falso' o de 'Varias opciones (una correcta)', restar  punto(s) para las respuestas incorrectas. Esto sobrescribe la puntuación original de la batería.

**Metadatos**

Objetivo

Palabra clave

Firma

**Guardar** **Cancelar**

Chat

## PASO 5. PREVISUALIZAR EL EXAMEN

- Seleccionar “Vista previa”.

EXÁMENES Enlace ? Ayuda

Exámenes | Plantillas | Baterías de preguntas | Registro de eventos | Informe de actividad

**Preguntas: Examen Unidad 2** Hacer clic para ver un ejemplo del examen dinámico.

6 Preguntas existentes - 9 puntos totales

Añadir parte Vista previa | Imprimir | Configuración | Publicar

Parte 1  Actualizar preguntas Editar

Las siguientes preguntas las deberás resolver y enviar tu procedimiento como archivo adjunto  
Las preguntas de esta parte son generadas aleatoriamente a partir de una batería de preguntas. Haga clic en Previsualizar examen para ver un ejemplo.

Parte 2  Actualizar preguntas Borrar | Editar

Contesta las siguientes preguntas  
Las preguntas de esta parte son generadas aleatoriamente a partir de una batería de preguntas. Haga clic en Previsualizar examen para ver un ejemplo.

- Iniciar la evaluación.

EXÁMENES Enlace ? Ayuda

1 Visualización de la evaluación - Este es un ejemplo para ver esta evaluación como un alumno Terminado



**Empezar Evaluación** Hacer clic para concluir la evaluación


"Examen Unidad 2" para Inglés1 20-P

No existe fecha de vencimiento para este examen.  
No existe límite de tiempo.  
Puedes enviar este examen un número ilimitado de veces. La puntuación más alta será almacenada.

Empezar Evaluación  Hacer clic para empezar la evaluación

- Verificar la creación dinámica del examen.

 **EXÁMENES**
 E

 Visualización de la evaluación - Este es un ejemplo para ver esta evaluación como un alumno Terminado

### Examen Unidad 2

Tabla de Contenidos **Sección del examen** **Indicaciones de las preguntas asociadas a esa sección**

Parte 1 de 2 - Sección de problemas prácticos  
 Las siguientes preguntas las deberás resolver y enviar tu procedimiento como archivo adjunto

Preguntas 1 de 6 **Número de pregunta** 2 Puntos **Puntuación de la pregunta**

¿Qué relación existe entre la materia y la energía?


A. La materia ocupa un lugar en el espacio y la energía no **Pregunta y respuestas**  
 B. Durante cualquier cambio químico se absorbe o se desprende energía  
 C. La materia no se crea ni se destruye excepto en las reacciones nucleares, la masa permanece constante  
 D. La materia y la energía son propiedades químicas de los elementos.


[Borra selección](#)

**Botones de navegación**

Anterior
Siguiente
Guardar
Salir

- Repetir el paso anterior para verificar otro ejemplo de visualización

 EXÁMENES

 Visualización de la evaluación - Este es un ejemplo para ver esta evaluación como un alumno Terminado

## Examen Unidad 2

Tabla de Contenidos

Parte 1 de 2 - Sección teórica  
Contesta las siguientes preguntas

Preguntas 1 de 6

1 Puntos

¿Cuáles son las fuentes de error?

- A. Error de transcripción Error de truncamiento Error de redondeo
- B. Error inherente Error de truncamiento Error de redondeo
- C. Error de transcripción Error truncado Error de redondeo

[Borra selección](#)

Anterior

Siguiente

Guardar

Salir

FIN