

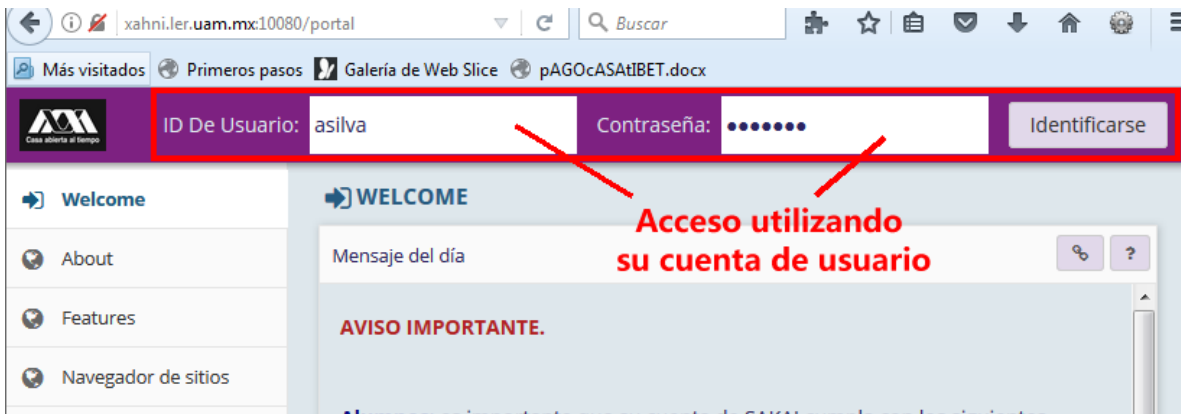
¿Cómo utilizar un calendario?

PASO 1. Abrir un navegador con conexión a Internet.

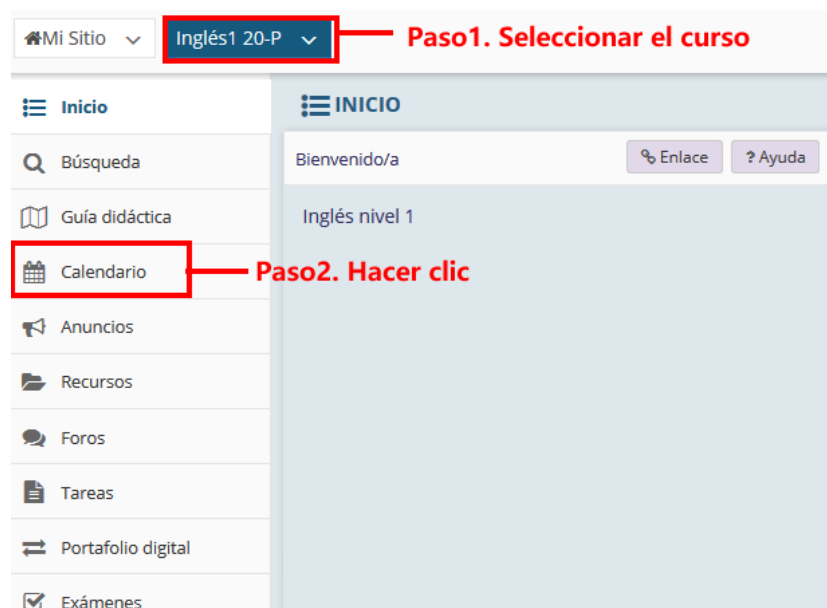
PASO 2. Hacer clic en el siguiente enlace:

<http://xahni.ler.uam.mx:10080/portal>

PASO 3. Accede a XAHNI utilizando tu cuenta de acceso.

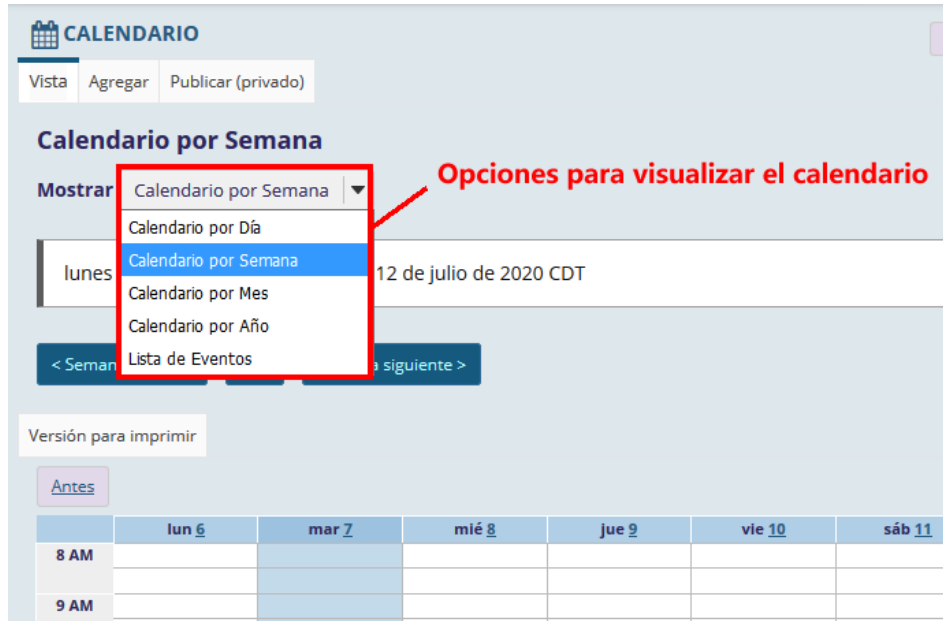


PASO 4. Acceso al calendario del curso.



PASO 5. Uso del calendario.

- Se puede visualizar las actividades programadas para el curso por día, semana, mes, año o eventos.



CALENDARIO
 Vista | Agregar | Publicar (privado)

Calendario por Semana
 Mostrar: Calendario por Semana ▼

lunes 12 de julio de 2020 CDT

< Semana | Lista de Eventos | a siguiente >

Versión para imprimir

Antes

	lun 6	mar 7	mié 8	jue 9	vie 10	sáb 11
8 AM						
9 AM						

- En la vista por mes:
 - El día actual tendrá un recuadro en azul.
 - Las actividades estarán en color azul y algunas muestran un ícono con la leyenda de actividad asociada.

Calendario por Mes

Mostrar Calendario por Mes — **Seleccionar opción**

julio 2020

< Mes anterior Hoy Mes siguiente >

Versión para imprimir

lun	mar	mié	jue	vie	sáb	dom
29	30	1	2	3 Sesión d...	4	5
6	7	8	9 leyenda	10	11 Fecha de...	12
13	14	15	16	17	18	19
20	21	22	23	24	25	26
27	28	29	30	31	1	2

Leyenda

- Actividad
- Concurso
- Examen
- Reunión
- Sesión de clase - Debate
- Sesión de ordenador
- Tarea formativa
- Calendario Académico
- Conferencia Multidisciplinaria
- Fecha de envío
- Sesión de clase
- Sesión de clase - Grupo pequeño
- Taller
- Tutorial
- Cancelación
- Evento especial
- Fecha límite
- Sesión de clase - Clase magistral
- Sesión de clase - Laboratorio
- Tarea Web

- La opción de “Lista de eventos”, muestra la información general de los eventos programados.

Calendario por Mes

Mostrar Calendario por Mes ▼ — **Seleccionar la opción**

julio 2020

< Mes anterior Hoy Mes siguiente >

Versión para imprimir

Calendario por Día
 Calendario por Semana
 Calendario por Mes
 Calendario por Año
Lista de Eventos

- Opciones para utilizar la lista de eventos.

CALENDARIO

Vista | Agregar | Publicar (privado)

Mostrar: Lista de Eventos

Mostrar: rango de fechas a medida

Inicio: 01/07/2020

Fin: 31/07/2020

Actividades filtradas

Ir a hoy

Versión para imprimir

Filtro de búsqueda

Por defecto está configurada la semana actual

Información general de las actividades programadas para la semana especificada en el filtro de búsqueda

Fecha	Hora	Descripción
jul 3	01:00 pm - 02:00 pm CDT	Sesión de inducción Bienvenida al curso Estrategias - PEER.pdf (404 KB)
jul 11	05:00 pm CDT	Fecha de Entrega Tarea de Foro Unidad 1 Tema 1 La tarea Tarea de Foro Unidad 1 Tema 1 acaba en 20 ...

Mostrar los eventos del sitio
 Mostrar los eventos del grupo

Filtro por pertenencia de eventos

Equipo 1 Los integrantes son:
 * Alumno 1
 * Alumno 2
 * Alumno 3

Equipo al que pertenece el alumno

NOTAS: Es importante que nombren a un coordinador de grupo, que será el responsable de subir las tareas del grupo.

- El enlace de la actividad, permite ver los detalles.

Versión para imprimir

Hacer clic para ver el detalle de la actividad

Fecha	Hora	Descripción
jul 3	01:00 pm - 02:00 pm CDT	Sesión de inducción Bienvenida al curso Estrategias - PEER.pdf (404 KB)
jul 11	05:00 pm CDT	Fecha de Entrega Tarea de Foro Unidad 1 Tema 1 La tarea Tarea de Foro Unidad 1 Tema 1 acaba en 20 ...

- La información que integra el detalle de la actividad es:



CALENDARIO Enlace Ayuda
 Vista

Sesión de inducción

Fecha: 3/07/2020
Hora: 01:00 pm - 02:00 pm CDT
Descripción: Bienvenida al curso
Archivo Adjunto: [Estrategias - PEER.pdf](#) (404 KB)
Frecuencia: La actividad ocurrió una vez
Tipo de evento: Sesión de clase
Propietario: Mónica Irene Silva López
Curso: Inglés1 20-P
Lugar del Evento: Aula A-001
Desde el Sitio: "Inglés1 20-P" (ed3c0004-739c-47b6-831a-e4fb3f89dd30)

Botones de navegación
 Información de la actividad

- Al hacer clic en el número de día de cualquiera de las vistas del calendario, se podrá visualizar las actividades programadas por hora para el día seleccionado.



Calendario por Mes
 Mostrar Seleccionar opción

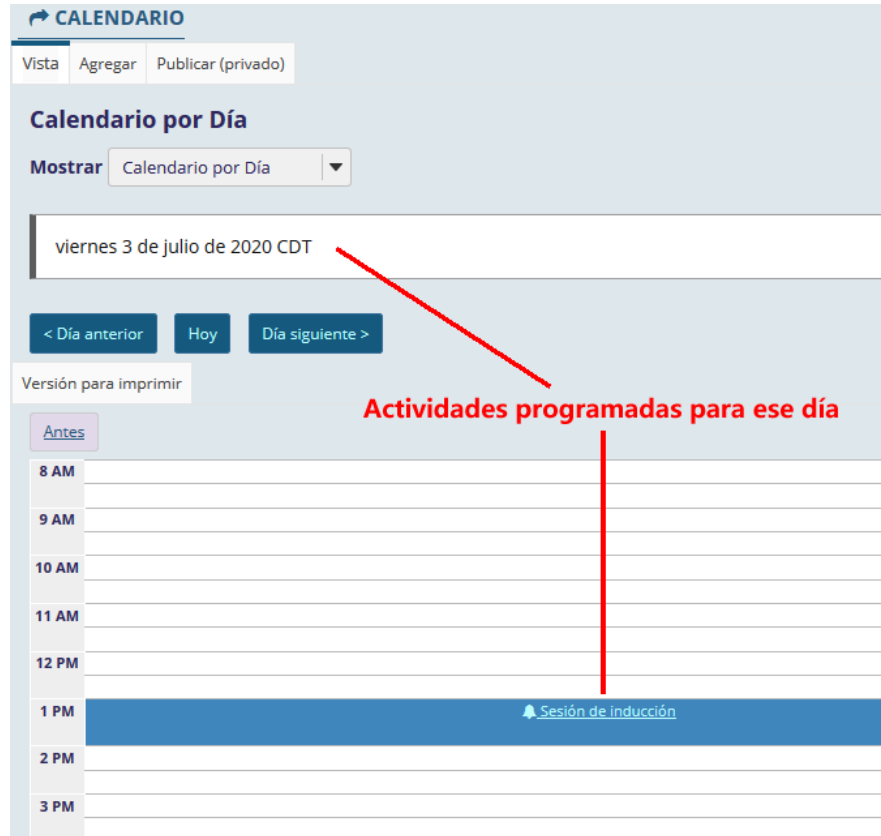
julio 2020

Versión para imprimir

lun	mar	mié	jue	vie	sáb
<u>29</u>	<u>30</u>	1	2	3 Sesión d...	4
<u>6</u>	<u>7</u>	<u>8</u>	<u>9</u>	<u>10</u>	11 Fecha de...
<u>13</u>	<u>14</u>	<u>15</u>	<u>16</u>	<u>17</u>	<u>18</u>

Hacer clic en el día, permite ver la agenda de actividades programadas por hora

- El reporte por día es el siguiente.



CALENDARIO
 Vista Agregar Publicar (privado)
Calendario por Día
 Mostrar Calendario por Día
 viernes 3 de julio de 2020 CDT
 < Día anterior Hoy Día siguiente >
 Versión para imprimir
 Antes
 8 AM
 9 AM
 10 AM
 11 AM
 12 PM
 1 PM Sesión de inducción
 2 PM
 3 PM

PASO 6. Acceso al calendario personal.

- Los pasos para acceder al calendario particular de cada usuario son:




 Casa abierta al tiempo
 Mi Sitio Ingresar 20-P
Seleccionar "Mi Sitio"
Inicio
 Perfil
 Pertenencia
Calendario
 Recursos
 Anuncios
Hacer clic
INICIO
 Mensaje del día
 Opciones
Acceso al calendario personal del participante
AVISO IMPORTANTE.
Alumnos: es importante que su cuenta de SAKAI cumpla con los siguientes requisitos:
 1. idUsuario -> matrícula

- Este calendario está sincronizado con los calendarios de todos tus cursos a los cuales perteneces, por lo que podrás visualizar en él, todas tus actividades de forma simultánea desde un solo calendario.

CALENDARIO Enlace Ayud

Vista **Agregar** Mostrar Publicar (privado) Campos de Texto

Calendario por Mes

Mostrar

julio 2020

< Mes anterior **Hoy** Mes siguiente >

Versión para imprimir Establecer esta vista por default

lun	mar	mié	jue	vie	sáb	dom
29	30	1	2	3 Sesión d...	4	5
6	7	8	9	10	11 Fecha de...	12
13	14	15	16	17	18	19
20	21	22	23	24	25	26
27	28	29	30	31	1	2

El calendario personal, está sincronizado con las actividades de los cursos a los que pertenece el alumno o participante

- Para agregar actividades particulares del alumno o participante.

CALENDARIO

Vista **Agregar** Mostrar Publicar (privado) Campos de Texto

Calendario por Mes **Hacer clic para integrar una nueva actividad**

Mostrar

julio 2020

< Mes anterior **Hoy** Mes siguiente >

Versión para imprimir Establecer esta vista por default

lun	mar	mié	jue	vie	sáb
29	30	1	2	3 Sesión d...	4

- Especificar los detalles de la nueva actividad.

CALENDARIO

Vista | **Agregar** | Mostrar | Publicar (privado) | Campos de Texto

Nuevo Evento

Para agregar un nuevo campo en el horario, completa el formulario y selecciona 'Guardar Evento'
Los campos obligatorios están marcados con *

Evento

* **Título**

* **Fecha**

* **Hora de inicio** CDT

Duración Horas Minutos

Hora de finalización CDT

Mensaje

Reunión con los compañeros de equipo para redactar la conclusión del trabajo en equipo

Mostrar al Curso

Frecuencia La actividad ocurrió una vez

Frecuencia

Tipo de evento

Lugar del Evento

Archivo Adjunto

[Estrategias.pdf](#) (404 KB)

Hacer clic

Especificar los detalles de la actividad

Anexar archivos adjuntos a la actividad

- Opciones de frecuencia disponibles.

CALENDARIO

Frecuencia

Los campos obligatorios están marcados con *

* **Frecuencia del Evento**

El único acontecimiento

Opciones de frecuencia para un evento

- una vez
- diariamente
- semanalmente
- domingo/lunes/miércoles
- domingo/lunes/martes/miércoles
- domingo/martes/jueves
- lunes/miércoles
- lunes/miércoles/viernes
- martes/jueves
- mensualmente
- anualmente

- Opciones de tipo de evento.

Tipo de evento

Lugar del Evento

Archivo Adjunto

No hay archivo adjunto

Añadir archivos adjuntos

Opciones de tipo de evento

- Reunión
- Actividad
- Calendario Académico
- Cancelación
- Concurso
- Conferencia Multidisciplinaria
- Evento especial
- Examen
- Fecha de envío
- Fecha límite
- Reunión
- Sesión de clase
- Sesión de clase - Clase magistral
- Sesión de clase - Debate
- Sesión de clase - Grupo pequeño
- Sesión de clase - Laboratorio
- Sesión de ordenador
- Taller
- Tarea Web
- Tarea formativa
- Tutorial

[Gateway Accessibility Inform](#)
 • Powered by Sakai
 • Copyright 2003-2020 The Sakai Project. All rights reserved.

- Resultado.

lun	mar	mié	jue	vie	sáb	dom
29	30	1	2	3 ▲ Sesión d...	4	5
6	7	8 ⊙ Reunión ...	9	10	11 Fecha de...	12
13	14	15	16	17	18	19
20	21	22	23	24	25	26
27	28	29	30	31	1	2

Evento programado por el alumno o participante

Leyenda

Tipo de evento

- Actividad
- Calendario Académico
- Cancelación
- Concurso
- Conferencia Multidisciplinaria
- Evento especial
- Examen
- Fecha de envío
- Fecha límite
- Reunión
- Sesión de clase
- Sesión de clase - Clase magistral
- Sesión de clase - Debate
- Sesión de clase - Grupo pequeño
- Sesión de clase - Laboratorio
- Sesión de ordenador
- Taller
- Tarea Web
- Tarea formativa
- Tutorial

FIN