

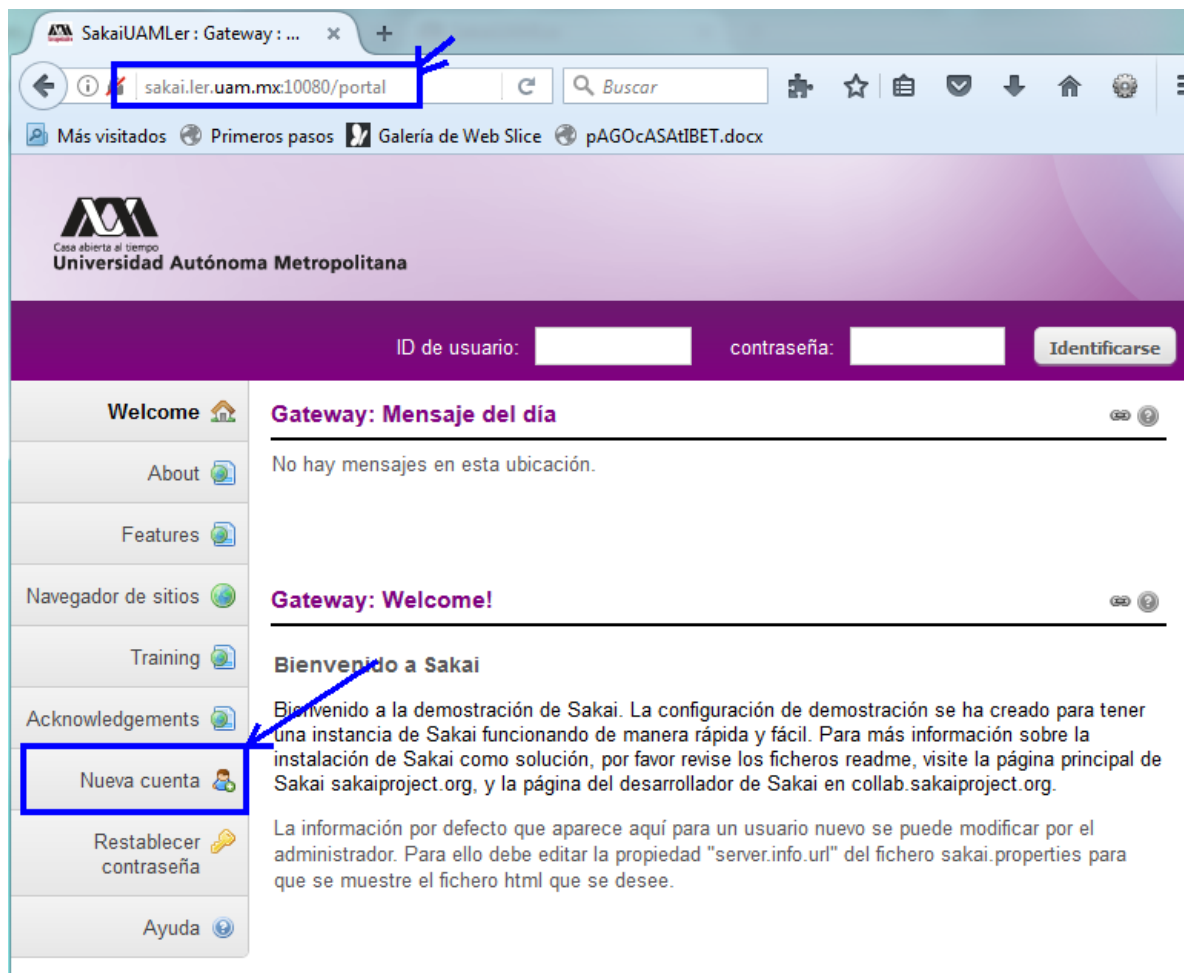
## ¿Cómo crear una cuenta de acceso?

PASO 1. Abrir un navegador con conexión a internet.




PASO 2. Hacer clic en el siguiente enlace:


<http://sakai.ler.uam.mx:10080/portal/>


PASO 3. Seleccionar la opción “Nueva cuenta”.





PASO 4. Llenar la forma de captura y pulsar el botón “Crear cuenta”.


Welcome  **Gateway: Nueva cuenta**  


About 


Features 


Navegador de sitios 

Training 

Acknowledgements 

**Nueva cuenta** 

Restablecer contraseña 

Ayuda 

---

**Introduzca la información siguiente para crear una cuenta nueva.**

Crear cuenta

\* Indica que es un campo obligatorio.

\* ID de usuario  Nombre de usuario de tu cuenta de correo

Nombre  Verificar que sea correcto

Apellidos

Correo electrónico

\* Crear nueva contraseña

\* Comprobar nueva contraseña

Las claves de acceso coinciden

Tipo

PASO 5. Accede a SAKAI utilizando la cuenta.

   sakai.ler.uam.mx:10080/portal          

Más visitados  Primeros pasos  Galería de Web Slice  pAGOcASAtIBET.docx

  
Casa abierta al tiempo  
**Universidad Autónoma Metropolitana**

ID de usuario:  contraseña:

Welcome  **Gateway: Mensaje del día**  

About 

No hay mensajes en esta ubicación.

FIN