

## ¿Cómo crear chats?

### PASO 1. ACCEDER A SAKAI.

- Abrir un navegador con conexión a internet y hacer clic en el siguiente enlace:

<http://sakai.ler.uam.mx:10080/portal/>

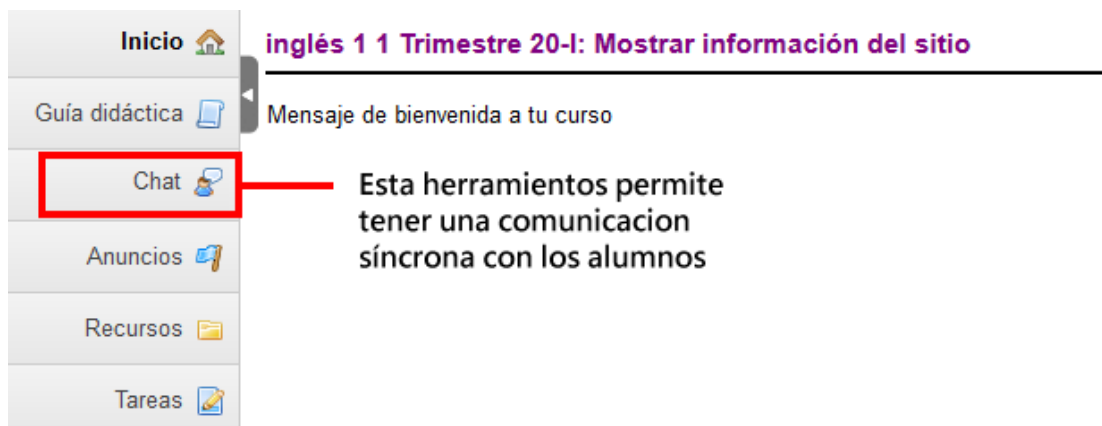
- Validarte en SAKAI utilizando tu cuenta.



### PASO 2. CREAR EL CHAT.

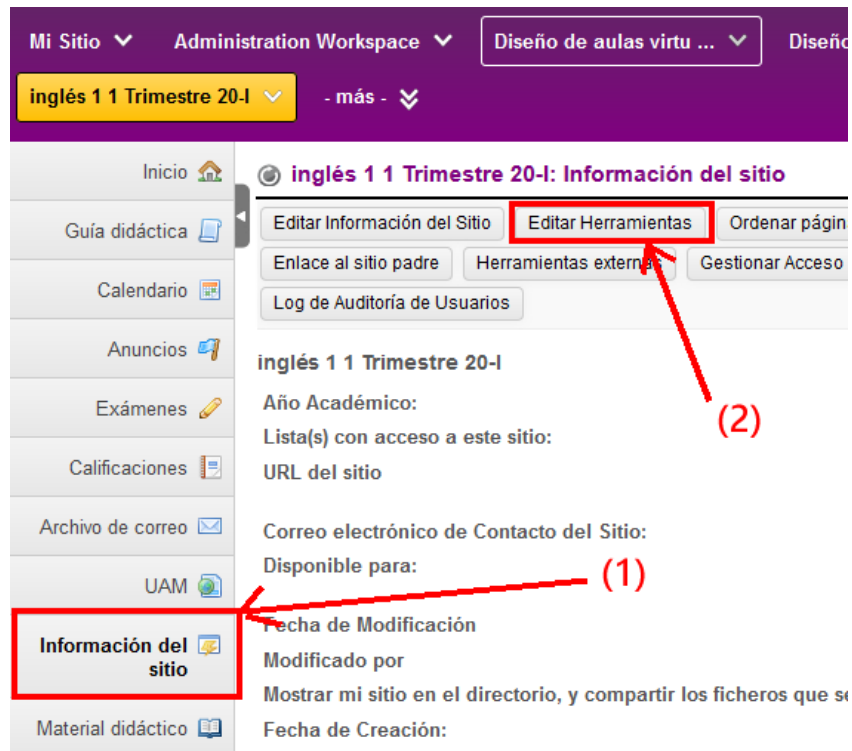
Los chats son un mecanismo asíncrono de comunicación entre participantes.

- Seleccionar el curso.
- Seleccionar "Chat".

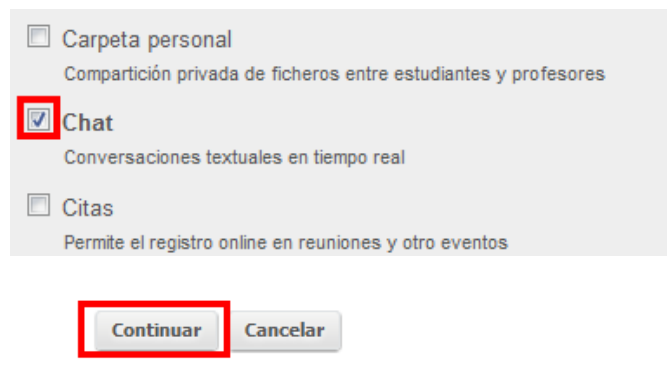


NOTA IMPORTANTE: En caso de no contar con la opción de “Chat”.

- Seleccionar “Información del sitio” y posteriormente hacer clic en “Editar Herramientas”.



- Seleccionar “Chat”.



- Concluir la configuración.

 **inglés 1 1 Trimestre 20-I: Información del sitio**

**Confirmando las herramientas del sitio para inglés 1 1 Trimestre 20-I**

Y ha seleccionado las siguientes para su sitio (las herramientas añadidas están resaltadas):

Inicio (Inicio)  
Guía didáctica (Guía didáctica)  
Calendario (Calendario)  
Anuncios (Anuncios)  
Recursos (Recursos)  
Tareas (Tareas)  
Exámenes (Exámenes)  
Calificaciones (Calificaciones)  
**Chat (Chat)**  
Archivo de correo (Archivo de correo) : ingles11trimestre20i@sakai.ler.uam.mx  
UAM (UAM) ( <http://www.ler.uam.mx> )  
Información del sitio (Información del sitio)  
Material didáctico (Material didáctico)  
Lecturas (Lecturas)  
Proyecto1 (Proyecto1)  
Documentos Anexos (Documentos Anexos)  
Estadísticas (Estadísticas)  
Foros (Foros)

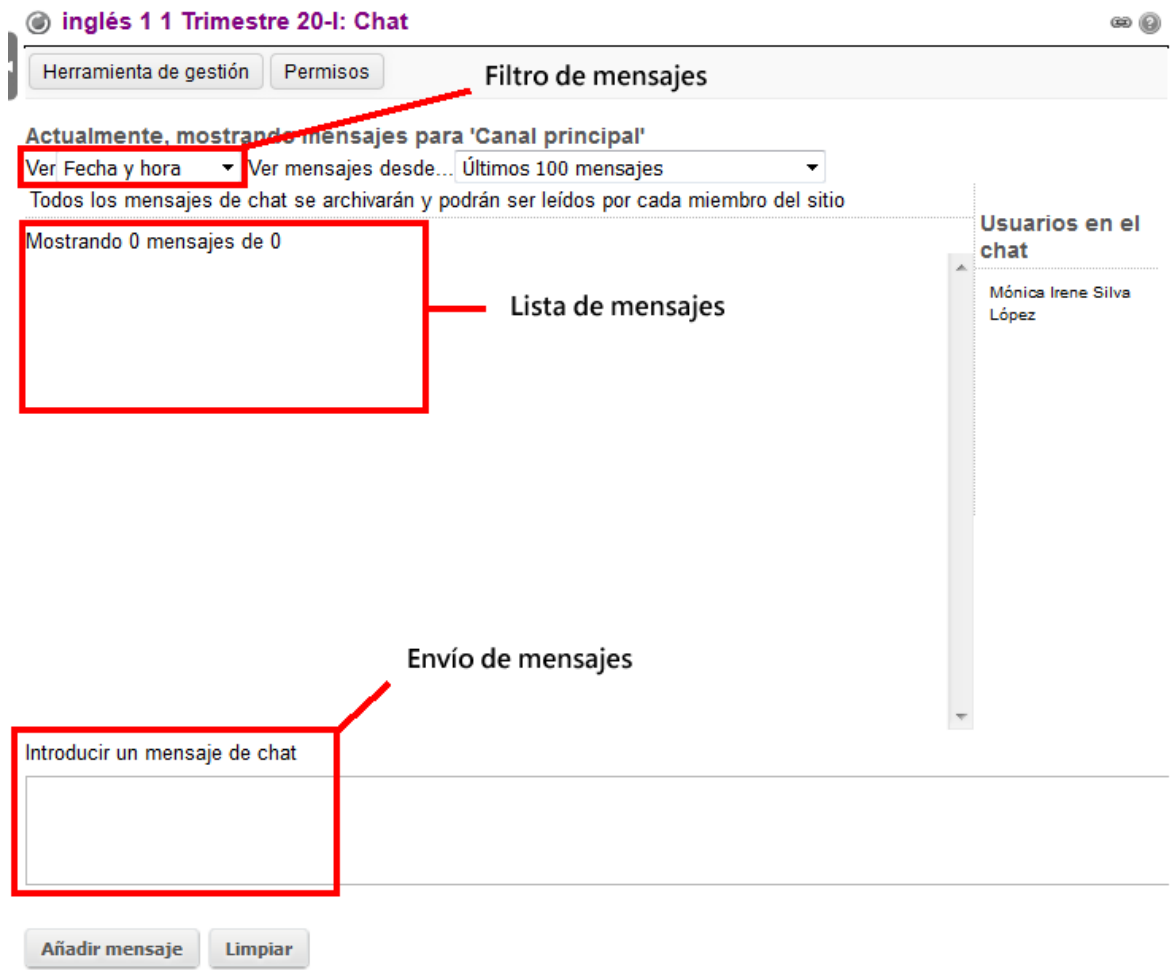
**Fin**

Atrás

Cancelar

### PASO 3. Crear el chat.

- Ventana de chat.



**inglés 1 1 Trimestre 20-I: Chat**

Herramienta de gestión Permisos Filtro de mensajes

Actualmente, mostrando mensajes para 'Canal principal'

Ver Fecha y hora Ver mensajes desde... Últimos 100 mensajes

Todos los mensajes de chat se archivarán y podrán ser leídos por cada miembro del sitio

Mostrando 0 mensajes de 0

Lista de mensajes

Usuarios en el chat

Mónica Irene Silva López

Envío de mensajes

Introducir un mensaje de chat

Añadir mensaje Limpiar

- Seleccionar “Herramienta de gestión”.



Actualmente, mostrando mensajes para 'Canal principal'

Ver Fecha y hora | Ver mensajes desde... Últimos 100 mensajes

Todos los mensajes de chat se archivarán y podrán ser leídos por cada miembro del sitio

Mostrando 9 mensajes de 9

Hugo Pablo Leyva (7/09/2015 08:27 PM CDT) Hola

Hugo Pablo Leyva (7/09/2015 08:27 PM CDT) ¿ Como estoy ?

Hugo Pablo Leyva (7/09/2015 08:27 PM CDT) Bien

Hugo Pablo Leyva (7/09/2015 08:27 PM CDT) ¿ y yo ?

Hugo Pablo Leyva (7/09/2015 08:27 PM CDT) También

Hugo Pablo Leyva (7/09/2015 08:28 PM CDT) Creo que me quede solo

Hugo Pablo Leyva (7/09/2015 08:28 PM CDT) mmm Si tengo razón

Hugo Pablo Leyva (7/09/2015 08:28 PM CDT) Bueno me veo

Hugo Pablo Leyva (7/09/2015 08:28 PM CDT) Me cuido

Introducir un mensaje de chat

Añadir mensaje Limpiar

- Configurar permisos.

Se puede configurar permisos de acuerdo a los roles



Actualmente, mostrando mensajes para 'Canal principal'

Ver Fecha y hora | Ver mensajes desde... Últimos 100 mensajes

Todos los mensajes de chat se archivarán y podrán ser leídos por cada miembro del sitio

Mostrando 9 mensajes de 9

Hugo Pablo Leyva (7/09/2015 08:27 PM CDT) Hola

Hugo Pablo Leyva (7/09/2015 08:27 PM CDT) ¿ Como estoy ?

Hugo Pablo Leyva (7/09/2015 08:27 PM CDT) Bien

Hugo Pablo Leyva (7/09/2015 08:27 PM CDT) ¿ y yo ?

Hugo Pablo Leyva (7/09/2015 08:27 PM CDT) También

Hugo Pablo Leyva (7/09/2015 08:28 PM CDT) Creo que me quede solo

Hugo Pablo Leyva (7/09/2015 08:28 PM CDT) mmm Si tengo razón

Hugo Pablo Leyva (7/09/2015 08:28 PM CDT) Bueno me veo

Hugo Pablo Leyva (7/09/2015 08:28 PM CDT) Me cuido

**inglés 1 1 Trimestre 20-I: Chat**

**Permisos**

Establecer permisos para Chat en el sitio de trabajo 'inglés 1 1 Trimestre 20-I'

[Deshacer cambios](#)

Permisos	Instructor	Student	Teaching Assistant
Leer mensajes del chat	<input checked="" type="checkbox"/>	<input checked="" type="checkbox"/>	<input checked="" type="checkbox"/>
Publicar mensajes del chat	<input checked="" type="checkbox"/>	<input checked="" type="checkbox"/>	<input checked="" type="checkbox"/>
Borrar cualquier mensaje del chat	<input checked="" type="checkbox"/>	<input type="checkbox"/>	<input type="checkbox"/>
Borrar mensajes propios del chat	<input checked="" type="checkbox"/>	<input type="checkbox"/>	<input type="checkbox"/>
Borrar un sala del chat	<input checked="" type="checkbox"/>	<input type="checkbox"/>	<input type="checkbox"/>
Crear una nueva sala en el chat	<input checked="" type="checkbox"/>	<input type="checkbox"/>	<input type="checkbox"/>
Modificar opciones de las salas del chat	<input checked="" type="checkbox"/>	<input type="checkbox"/>	<input type="checkbox"/>

Guardar

Cancelar

FIN