

Crear batería de preguntas para exámenes

PERFIL DE DOCENTE

COORDINACIÓN DE CAMPUS VIRTUAL

Índice

| | |
|---|---|
| PASO1: REQUISITOS | 1 |
| PASO2: CREAR LA BATERÍA DE PREGUNTAS | 1 |
| PASO3: CREAR LA SUB-BATERÍA DE PREGUNTAS..... | 3 |
| PASO4: CREAR LAS PREGUNTAS..... | 5 |

PASO1: REQUISITOS

Se recomienda tener a la mano el diseño instruccional del curso, realizado en el paso anterior del presente curso de inducción.

| | | | | | | |
|---------------------------------|---|--|--|--|--|--|
| UEA: | Programación orientada a objetos | | | | | |
| Objetivo General: | Al final de la UEA el alumno será capaz de: aplicar el paradigma orientado a objetos para resolver problemas | | | | | |
| No. De sesiones: | 18 | | | | | |
| Modalidad de conducción: | Híbrida | | | | | |
| Clases: | PRESENCIALES, Martes y Jueves de 8:30 a 10:00 hrs, salón A1 de aulas ligeras | | | | | |
| Asesorías: | VIRTUAL, Martes de 14:30 a 16:00 hrs | | | | | |
| Criterios de evaluación: | Exámenes: 40%, Tareas: 40%, Participación: 10% y Asistencia: 40% | | | | | |
| Contacto: | Dr. Juan Ruíz Lara, jruiz@correo.ler.uam.mx, 728 764 2323 Ext 62, Edificio P 2o Piso cubículo 12 | | | | | |

| semana | Unidad | Objetivo de la unidad | Temas o subtema | Materiales de estudio | Producto a evaluar, fecha y medir | No. De sesión |
|--------|----------------------|--|------------------|---|--|---------------|
| 1 | 1. Conceptos básicos | El alumno deberá ser capaz de definir los conceptos básicos de programación, así como las convenciones de codificación y documentación, utilizando un compilador de lenguaje C | 1.1 Introducción | Vídeo: Introducción a la programación https://www.youtube.com/watch?v=Ptm84x-uer Lectura: Cap.1 Introducción | 1. Tarea1: Introducción tarea_cap1_rema_1-1.pdf - Mapa mental: Tabla de identificadores, tipos de operadores y palabras reservadas | 1 |

Figura 1.

PASO2: CREAR LA BATERÍA DE PREGUNTAS

Activa la herramienta.



The screenshot shows a web application interface for 'EXÁMENES'. On the left is a navigation menu with options: Inicio, Información General, Unidad 1, Unidad 2, Exámenes (selected), Anuncios, Recursos, and Tareas. The main content area is titled 'EXÁMENES' and contains a sub-menu with 'Exámenes', 'Plantillas', 'Baterías de preguntas' (selected), 'Registro de eventos', and 'Informe de actividad'. Below this, there's a section 'Baterías de preguntas' with links: 'Añadir batería nueva', 'Importar batería', and 'Transferir propiedad de la batería'. A table header is visible with columns: 'Nombre de batería', 'Propietario', 'Última modificación', 'Preguntas', and 'Sub-baterías'. An 'Eliminar' button is located at the bottom left of the main content area.

Figura 2.

Configurar la información de la batería.

Añadir batería

Los campos requeridos se marcan con un *.

Nombre de batería*

Propietario Mónica Irene Silva López

Departamento/Grupo

Descripción

Objetivos

Palabras clave

Figura 3

Aparecerá la nueva batería en el listado.

[Exámenes](#) | [Plantillas](#) | **[Baterías de preguntas](#)** | [Registro de eventos](#) | [Informe de actividad](#)

Baterías de preguntas

[Añadir batería nueva](#) | [Importar batería](#) | [Transferir propiedad de la batería](#)

| <u>Nombre de batería</u> | <u>Propietario</u> | <u>Última modificación</u> | <u>Preguntas</u> | <u>Sub-baterías</u> | <u>¿Borrar?</u> |
|--|--------------------------|----------------------------|------------------|---------------------|--------------------------|
|  Parcial 1 Añadir sub-batería Copiar Mover Compartir | Mónica Irene Silva López | 13/04/2023 | 0 | 0 | <input type="checkbox"/> |

Figura 4.

PASO3: CREAR LA SUB-BATERÍA DE PREGUNTAS

Las sub-baterías permitirá clasificar las preguntas dentro de la batería, por ejemplo, puede existir una para las preguntas teóricas, otra para los ejercicios, etc.

Hacer clic en el enlace “Añadir sub-batería”.



Figura 5.

Configurar la información de la sub batería.

Añadir batería

Los campos requeridos se marcan con un *.

Nombre de batería* Preguntas teóricas

Propietario Mónica Irene Silva López

Departamento/Grupo

Descripción Sub-batería de preguntas teóricas del primer parcial de la Unidad 1 del temario de la UEA Programación Orientada a Objetos 1234212

Objetivos de preguntas y respuestas teóricas para elaborar e

Palabras clave preguntas teóricas parcial 1 Unidad 1 POO

Guardar **Cancelar**

Figura 6.

Aparecerá la sub batería como parte de la batería.

| Nombre de batería | Propietario | Última modificación | Preguntas | Sub-baterías | ¿Borrar? |
|---|--------------------------|---------------------|-----------|--------------|--------------------------|
| ▼ Parcial 1 Añadir sub-batería Copiar Mover Compartir | Mónica Irene Silva López | 13/04/2023 | 0 | 1 | <input type="checkbox"/> |
| 📄 Preguntas teóricas Añadir sub-batería Copiar Mover | Mónica Irene Silva López | 13/04/2023 | 0 | 0 | <input type="checkbox"/> |

[Eliminar](#)

Figura 7.

Crear todas las sub-baterías necesarias para organizar las preguntas. Si el usuario lo desea se pueden editar, copiar, mover y borrar.

[Añadir batería nueva](#) | [Importar batería](#) | [Transferir propiedad de la batería](#)

| Nombre de batería | Propietario | Última modificación | Preguntas | Sub-baterías | ¿Borrar? |
|---|--------------------------|---------------------|-----------|--------------|--------------------------|
| ▼ Parcial 1 Añadir sub-batería Copiar Mover Compartir | Mónica Irene Silva López | 13/04/2023 | 0 | 4 | <input type="checkbox"/> |
| 📄 Ejercicios Añadir sub-batería Copiar Mover | Mónica Irene Silva López | 28/04/2023 | 1 | 0 | <input type="checkbox"/> |
| 📄 Evaluación Añadir sub-batería Copiar Mover | Mónica Irene Silva López | 26/04/2023 | 1 | 0 | <input type="checkbox"/> |
| 📄 Preguntas teóricas Añadir sub-batería Copiar Mover | Mónica Irene Silva López | 13/04/2023 | 9 | 0 | <input type="checkbox"/> |
| 📄 Requisitos Añadir sub-batería Copiar Mover | Mónica Irene Silva López | 26/04/2023 | 1 | 0 | <input type="checkbox"/> |

[Eliminar](#)

Figura 8.

PASO4: CREAR LAS PREGUNTAS

Hacer clic en la sub-batería donde se desea agregar las nuevas preguntas, para editarla.

| Nombre de batería | Propietario | Última modificación | Preguntas | Sub-baterías | ¿Borrar? |
|---|--------------------------|---------------------|-----------|--------------|--------------------------|
| ▼ Parcial 1 Añadir sub-batería Copiar Mover Compartir | Mónica Irene Silva López | 13/04/2023 | 0 | 1 | <input type="checkbox"/> |
| 📄 Preguntas teóricas Añadir sub-batería Copiar Mover | Mónica Irene Silva López | 13/04/2023 | 0 | 0 | <input type="checkbox"/> |

[Eliminar](#)

Figura 9.

Hacer clic en “Añadir pregunta”.

Palabras clave

preguntas teóricas parcial 1 Unidad 1 POO

[Actualizar](#)

0 Sub-baterías [Añadir sub-batería](#) | [Previsualizar](#)

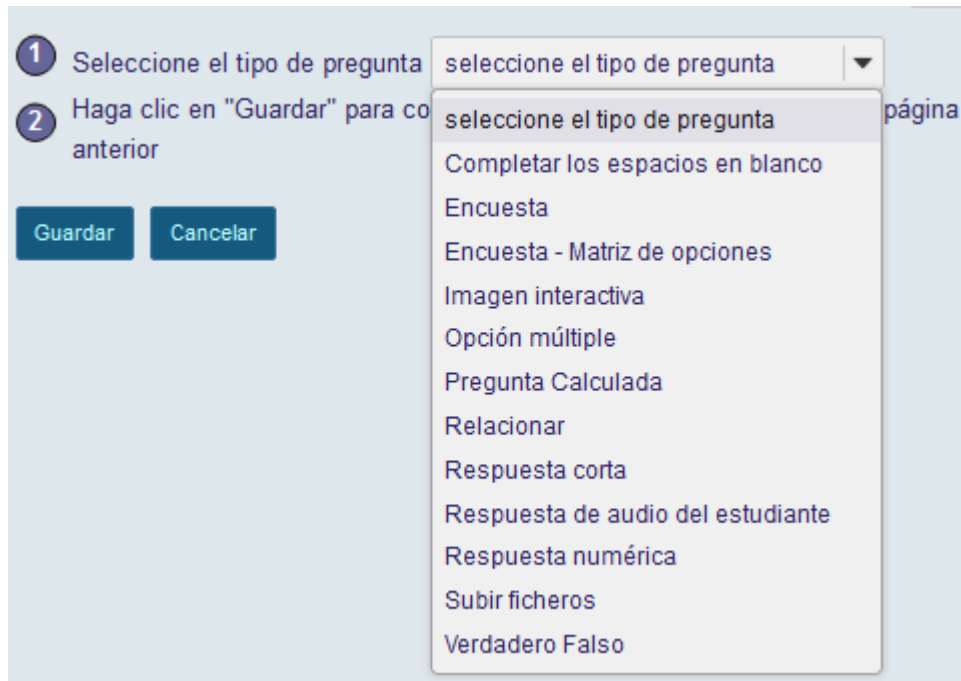
0 Preguntas [Añadir pregunta](#)

[Borrar](#) | [Copiar](#) | [Mover](#)

[Cancelar](#)

Figura 10.

Seleccionar el tipo de pregunta.



1 Seleccione el tipo de pregunta seleccione el tipo de pregunta

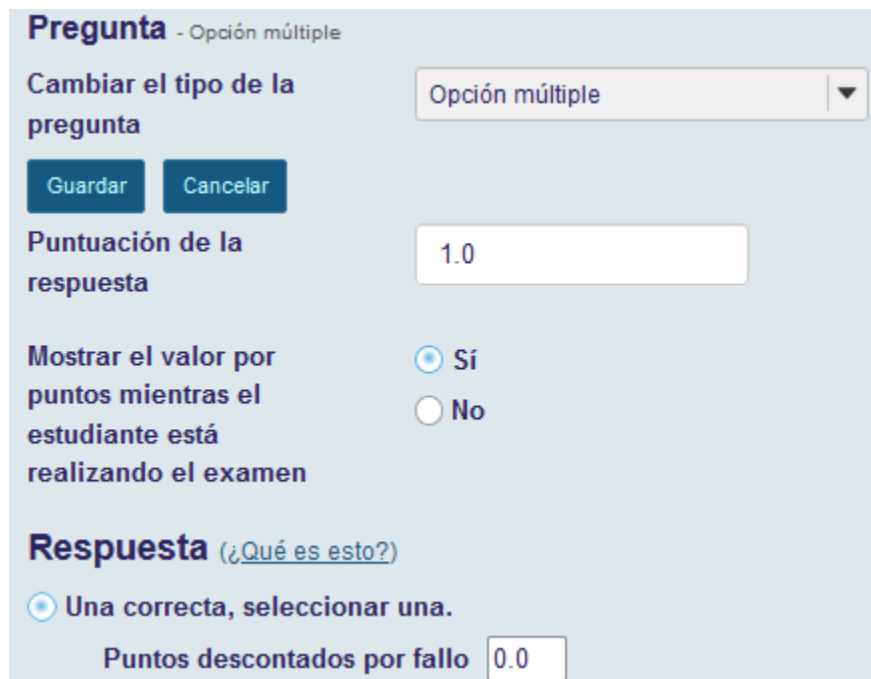
2 Haga clic en "Guardar" para guardar la pregunta en esta página anterior

Guardar Cancelar

- seleccione el tipo de pregunta
- Completar los espacios en blanco
- Encuesta
- Encuesta - Matriz de opciones
- Imagen interactiva
- Opción múltiple
- Pregunta Calculada
- Relacionar
- Respuesta corta
- Respuesta de audio del estudiante
- Respuesta numérica
- Subir ficheros
- Verdadero Falso

Figura 11.

Configurar la información de la pregunta seleccionada.



Pregunta - Opción múltiple

Cambiar el tipo de la pregunta Opción múltiple

Guardar Cancelar

Puntuación de la respuesta 1.0

Mostrar el valor por puntos mientras el estudiante está realizando el examen Sí No

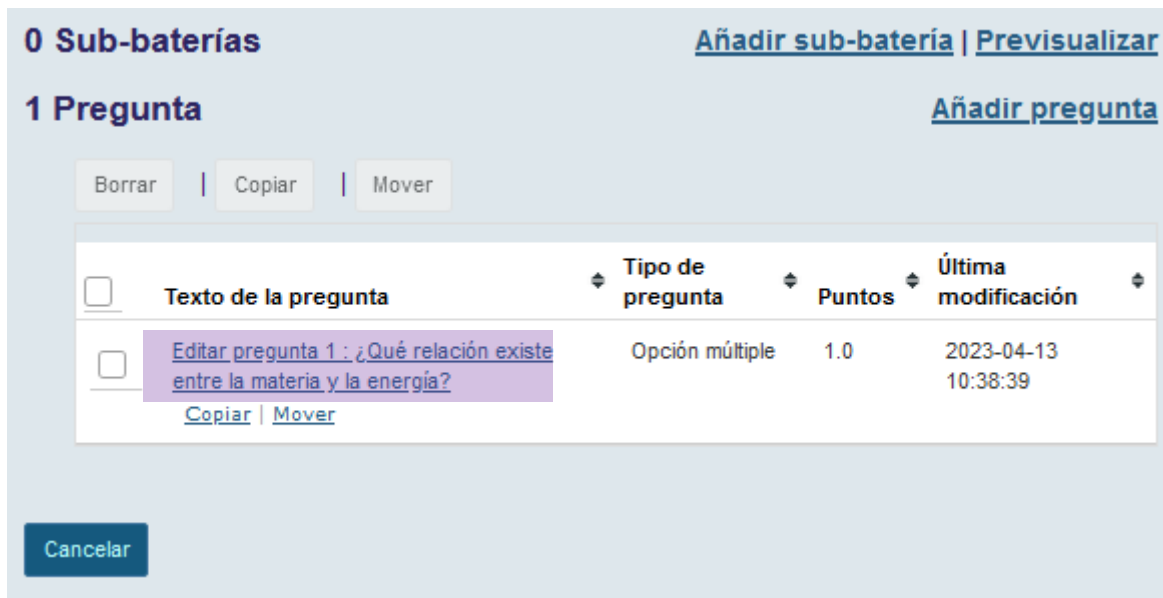
Respuesta (¿Qué es esto?)

Una correcta, seleccionar una.

Puntos descontados por fallo 0.0

Figura 12.

La nueva pregunta aparecerá como parte de la sub batería, la cual se puede editar, copiar, mover, eliminar y visualizar.



0 Sub-baterías [Añadir sub-batería](#) | [Previsualizar](#)

1 Pregunta [Añadir pregunta](#)


Borrar | Copiar | Mover

| <input type="checkbox"/> | Texto de la pregunta | Tipo de pregunta | Puntos | Última modificación |
|--------------------------|---|------------------|--------|---------------------|
| <input type="checkbox"/> | Editar pregunta 1 : ¿Qué relación existe entre la materia y la energía? Copiar Mover | Opción múltiple | 1.0 | 2023-04-13 10:38:39 |

Cancelar

Figura 13.

Para visualizar las preguntas, hacer clic en el enlace.



0 Sub-baterías [Añadir sub-batería](#) | [Previsualizar](#)

1 Pregunta [Añadir pregunta](#)

Borrar | Copiar | Mover

Figura 14.

Se recomienda leer el manual con que detalla la creación de preguntas.