

¿Cómo crear una lista de referencias?

PASO 1. ACCEDER A XAHNI

- Abrir un navegador con conexión a internet.
- Hacer clic en el siguiente enlace:
<http://xahni.ler.uam.mx/portal>
- Acceder a XAHNI utilizando una cuenta de acceso.



PASO 2. Crear una lista de referencias.

- Ingresar al curso.
- Seleccionar "Recursos".
- En la carpeta en la que se desea agregar la lista de referencias, hacer clic en "Acciones".
- Hacer clic en "Lista de referencias".

Paso 1: Ingresar al curso

Paso 2: Hacer clic

Paso 3: Hacer clic

Paso 4: Hacer clic

- Ingresar el nombre de la lista de referencias.
- Seleccionar el envío de notificaciones por correo electrónico.
- Hacer clic en “Importar”.

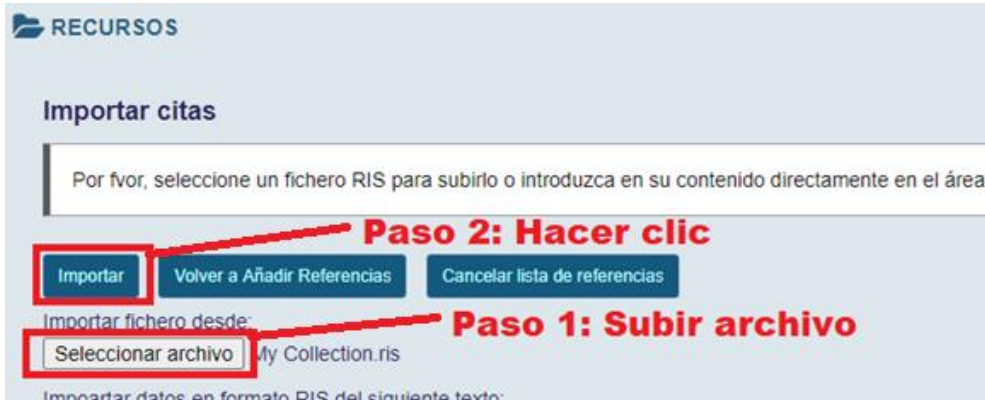
Paso 1: Ingresar nombre

Paso 2: Configurar notificaciones

Paso 3: Hacer clic

Opción 1

- Hacer clic en “Seleccionar archivo” para subir las referencias en formato .ris
- Hacer clic en “Importar”



RECURSOS

Importar citas

Por favor, seleccione un fichero RIS para subirlo o introduzca en su contenido directamente en el área de texto de abajo.

Paso 2: Hacer clic

Importar Volver a Añadir Referencias Cancelar lista de referencias

Importar fichero desde:

Paso 1: Subir archivo

Seleccionar archivo My Collection.ris

Importar datos en formato RIS del siguiente texto:

Opción 2

- Ingresar datos en el cuadro de texto para crear el archivo .ris.
- Hacer clic en “Importar”.



RECURSOS

Importar citas

Por favor, seleccione un fichero RIS para subirlo o introduzca en su contenido directamente en el área de texto de abajo.

Importar Volver a Añadir Referencias Cancelar lista de referencias

Importar fichero desde:

Seleccionar archivo My Collection.ris

Importar datos en formato RIS del siguiente texto:

Paso 1: Ingresar texto

TY - RPRT
T1 - Propiedades del grafeno y sus aplicaciones en el campo energético
A1 - Pachamango, Thausto
A1 - Zapata, Lily

Paso 2: Hacer clic

Importar Volver a Añadir Referencias Cancelar lista de referencias







- Resultado.

RECURSOS

Material de apoyo | Papelera | Subir múltiples materiales | Permisos | Opciones | Capacidad de memoria

Todos los archivos del sitio ▾ / Xahni-SS Recursos

Mover | Copiar | Borrar | Mostrar | Ocultar

<input type="checkbox"/>	Titulo ▲	Acceso:
<input type="checkbox"/>	 Xahni-SS Recursos	Acciones ▾
<input type="checkbox"/>	 Primera evaluación	Acciones ▾ Curso completo
<input type="checkbox"/>	 Segunda evaluación	Acciones ▾ Curso completo
<input type="checkbox"/>	 Tercera evaluación	Acciones ▾ Curso completo
<input type="checkbox"/>	 Escala ⓘ	Acciones ▾ Curso completo
<input type="checkbox"/>	 Hidrogeología	Acciones ▾ Curso completo

► [Copiar contenido desde otro de mis sitios](#)

FIN