

## ¿Cómo utilizar Classroom?

### PASO 1. Acceso de los participantes a la clase virtual

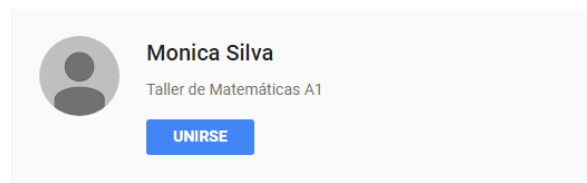
- El participante recibirá la invitación vía correo electrónico a la clase virtual creada por el profesor, por lo que deberá unirse a la clase.

- 



Hola:


Monica Silva ([monica.mayadevi@gmail.com](mailto:monica.mayadevi@gmail.com)) te ha invitado a la clase [Taller de Matemáticas A1](#).



Si aceptas la invitación, tu información de contacto se compartirá con los miembros de la clase y con las aplicaciones a las que den permiso para usar Classroom. [Más información](#)

Reenvía este correo electrónico solo a personas de confianza. Los usuarios que lo reciban podrán aceptar la invitación.

- Otra forma de participar en una clase en línea, es recibir por parte del profesor el código de la clase. Posteriormente activar la opción de Classroom desde el waffle de aplicaciones de Google y activar la opción para “Apuntarse a una clase”.



Acceso a la clase virtual por los participantes o alumnos

- Especificar el código de la clase proporcionado por el profesor.

#### Apuntarse a una clase

Pídele el código de la clase a tu profesor e introdúcelo aquí.

Código de la clase  
khu4fnr|

Cancelar Unirse

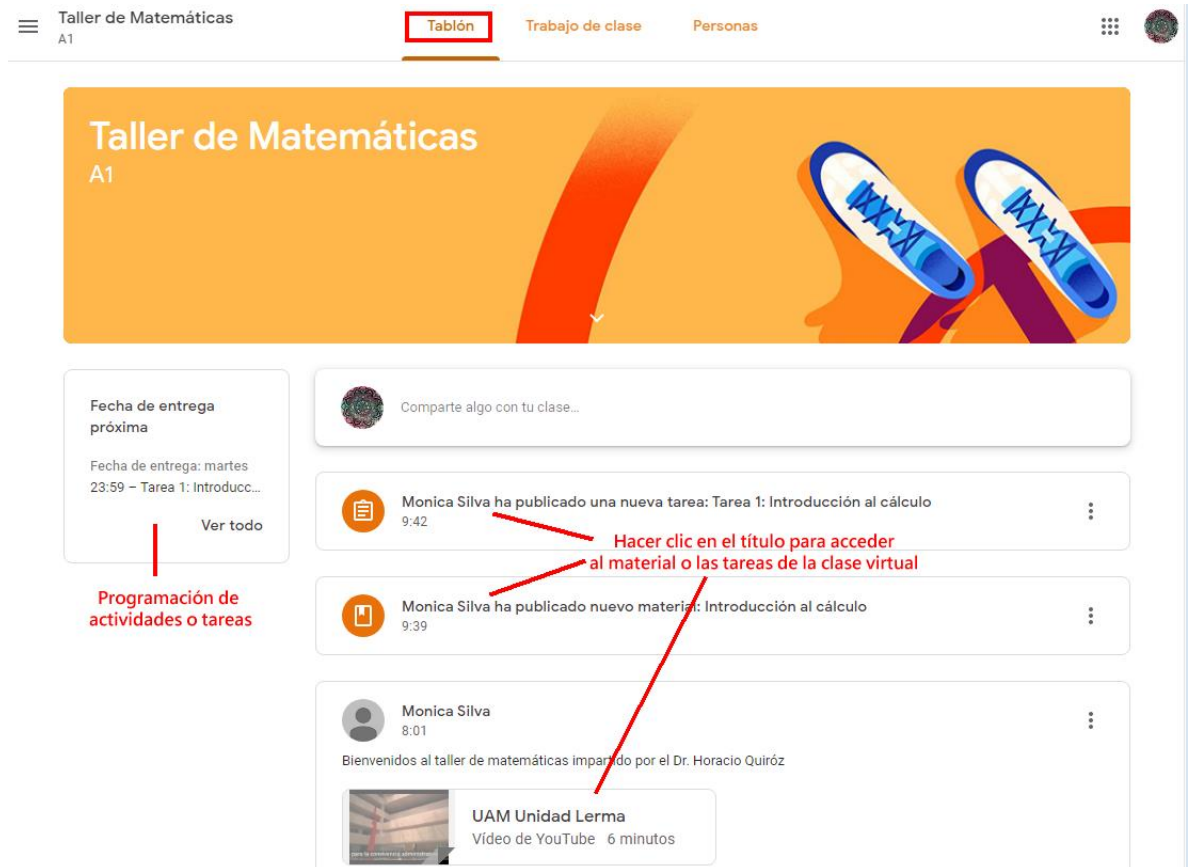
- Se tendrá acceso a la clase virtual.

☰ Google Classroom



## PASO 2. Ventanas de trabajo

- Al acceder a Classroom, se tendrá acceso a las siguientes ventanas de trabajo:
  - Tablón: En esta ventana se podrá acceder a las tareas o actividades que deberá realizar, así como una ventana de notificaciones con las fechas de entrega.



Taller de Matemáticas A1

Tablón Trabajo de clase Personas

### Taller de Matemáticas A1

Fecha de entrega próxima

Fecha de entrega: martes 23:59 – Tarea 1: Introducc...

Ver todo

Programación de actividades o tareas

Comparte algo con tu clase...

Monica Silva ha publicado una nueva tarea: Tarea 1: Introducción al cálculo 9:42

Hacer clic en el título para acceder al material o las tareas de la clase virtual

Monica Silva ha publicado nuevo material: Introducción al cálculo 9:39


Monica Silva 8:01

Bienvenidos al taller de matemáticas impartido por el Dr. Horacio Quiróz




UAM Unidad Lerma

Vídeo de YouTube 6 minutos

- Trabajo de clase: En esta ventana de podrá acceder al listado de temas, tareas o actividades asociadas a cada uno de los temas de la clase.

 Taller de Matemáticas A1
 Tablón
Trabajo de clase
Personas





---

Lista de temas de la clase virtual
 Ver tu trabajo
 Google Calendar
 Carpeta de Drive de la clase

Todos los temas

Introducción al Cál...

## Introducción al Cálculo ⋮

 Autoevaluación	Fecha de entrega: Mañana 2...
 ¿Te fué suficiente el material recibido?	Fecha de entrega: Hoy
 Tarea 1: Introducción al cálculo <span style="font-size: x-small;">🗨️ 2</span>	Fecha de entrega: Mañana 2...
 Introducción al cálculo <span style="font-size: x-small;">🗨️ 1</span>	Publicado el 24 abr.

Lista de tareas o actividades del tema seleccionado

- **Personas:** En esta ventana de podrá acceder al listado de profesores y participantes del curso.

 Taller de Matemáticas A1
 Tablón
Trabajo de clase
Personas

---

## Profesores

 **Monica Silva**

### PASO 3. Acceso a los materiales o recursos didácticos de los temas

- Desde la ventana de “Tablón” o “Trabajo de clase”, el participante tendrá acceso al material o recursos educativos de los temas.
- Los recursos pueden aparecer directamente en el nombre de la actividad o tarea, o podrán estar ocultos, para tener acceso a ellos se deberá hacer clic sobre el título de alguna tarea o actividad.

Hacer clic en la tarea para acceder a los recursos didácticos que haya publicado el profesor

Los recursos didácticos son visibles desde la tarea o actividad

Monica Silva ha publicado una nueva tarea: Tarea 1: Introducción al cálculo  
24 abr. (Última modificación: 9:36)


2 comentarios de la clase

Monica Silva ha publicado nuevo material: Introducción al cálculo  
24 abr.

1 comentario de la clase

Monica Silva  
24 abr.

Bienvenidos al taller de matemáticas impartido por el Dr. Horacio Quiróz

 UAM Unidad Lerma  
Video de YouTube 6 minutos

1 comentario de clase

Monica Silva 24 abr.  
Sesión de inducción: <https://uammx.zoom.us/j/2139061164>

Añadir un comentario de clase...

- Cuando se hace clic sobre el título de la tarea, se tendrá acceso a los recursos didácticos.

Taller de Matemáticas  
A1

Fecha de entrega: Mañana 23:59

**Autoevaluación** 100 puntos

Monica Silva 25 abr.

Responde las siguientes preguntas

 Autoevaluación  
Formularios de Google

Recurso didáctico de una tarea o actividad

Comentarios de la clase

Añadir un comentario de clase...

Tu trabajo Tarea asignada

+ Añadir o crear

Marcar como tarea completada

Comentarios privados

Añade un comentario pri

- Es posible especificar comentarios en tareas o actividades.

Taller de Matemáticas  
A1

Fecha de entrega: Mañana 23:59

**Tarea 1: Introducción al cálculo** 95 puntos

Monica Silva 24 abr. (Última modificación: 9:36)

Hacer un mapa mental con las lecturas añadidas a este tema

2 comentarios de clase

Julieta Silva 24 abr.  
Tuve dudas en la pregunta 3 de la tarea

Monica Silva 24 abr.  
La pregunta se refiere a la página 10 del documento de introducción (PDF)

Añadir un comentario de clase...

Comentarios asociados a una tarea

Envío del comentario

Tu trabajo Tarea asignada

mapaMental.pdf PDF

+ Añadir o crear

Entregar

4 comentarios privados

Julieta Silva 24 abr.  
Profesor, podría aplazar la tarea un día, tengo problemas con mi PC

Monica Silva 24 abr.  
Se abrirá por un día más

Monica Silva 24 abr.  
Le faltaron imágenes a tu mapa mental

Monica Silva 24 abr.  
Tarea Calificada

Añade un comentario priv.


Envío de mensajes privados al profesor

- Cuando el profesor responde a alguno de los comentarios realizados, recibirás una notificación vía correo electrónico.

## Google Classroom

Hola, Juelita:

Monica Silva ha añadido un comentario privado sobre [Tarea 1: Introducción al cálculo](#).



**Monica Silva**  
"Tarea Calificada"

RESPONDER

Si no quieres recibir correos electrónicos de Classroom, puedes [cancelar la suscripción](#).



Google Inc.  
1600 Amphitheatre Pkwy  
Mountain View, CA 94043 (EE. UU.)

### PASO 4. Administración de tareas


- Cuando el profesor registre una nueva tarea o actividad en la clase virtual, recibirás una notificación vía correo electrónico.



## Google Classroom

Hola, Juelita:

Monica Silva ha publicado una tarea nueva en [Taller de Matemáticas A1](#).



Fecha de entrega: 28 abr.

**Autoevaluación**

Responde las siguientes preguntas

ABRIR

- Seleccionar la tarea o actividad.

**Taller de Matemáticas**  
A1

Fecha de entrega próxima  
Se entrega hoy  
¿Te fué suficiente el mater...  
Se entrega mañana  
23:59 – Autoevaluación  
23:59 – Tarea 1: Introducc...  
Ver todo

Comparte algo con tu clase... **Hacer clic en el título para seleccionarla**

- Monica Silva ha publicado una nueva tarea: Autoevaluación  
25 abr.
- Monica Silva ha publicado una nueva pregunta: ¿Te fué suficiente el material recibido?  
25 abr.
- Monica Silva ha publicado una nueva tarea: Tarea 1: Introducción al cálculo  
24 abr. (Última modificación: 9:36)

**Tareas o actividades del participante**

- Para añadir tareas hacer clic en el enlace “+ Añadir o crear”.

Taller de Matemáticas  
A1

Fecha de entrega: Mañana 23:59  
**Autoevaluación**  
100 puntos

Monica Silva 25 abr.

Responde las siguientes preguntas

Autoevaluación  
Formularios de Google

Tu trabajo Tarea asignada  
**+ Añadir o crear**  
Marcar como tarea completada

**Te permite publicar una tarea**



- Seleccionar el tipo de publicación.

Fecha de entrega: 28 abr. 23:59

**Tarea 1: Introducción al cálculo** 100 puntos

Monica Silva 9:42

Hacer un mapa mental con las lecturas añadidas a este tema

1 comentario de clase

Juelita Silva 13:24  
Tuve dudas en la pregunta 3 de la tarea

Añadir un comentario de clase...

**Opciones de publicación de la tarea**

Tu trabajo Tarea asignada

+ Añadir o crear

- Google Drive
- Enlace
- Archivo
- Crear
  - Documentos
  - Presentaciones
  - Hojas de cálculo
  - Dibujos

- Entregar la tarea una vez publicados todos los documentos.

Taller de Matemáticas A1

Fecha de entrega: 28 abr. 23:59

**Tarea 1: Introducción al cálculo** 100 puntos

Monica Silva 9:42

Hacer un mapa mental con las lecturas añadidas a este tema

1 comentario de clase

Juelita Silva 13:24  
Tuve dudas en la pregunta 3 de la tarea

Añadir un comentario de clase...

**Al concluir con la publicación de documentos hacer clic en el botón de "Entregar"**

Tu trabajo Tarea asignada

mapaMental.pdf PDF

+ Añadir o crear

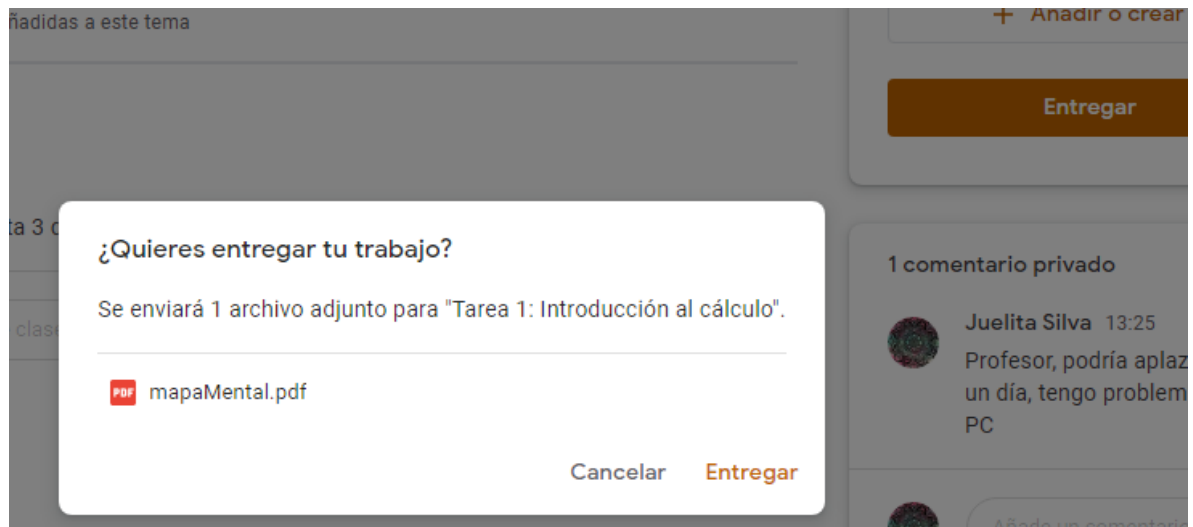
**Entregar**

1 comentario privado

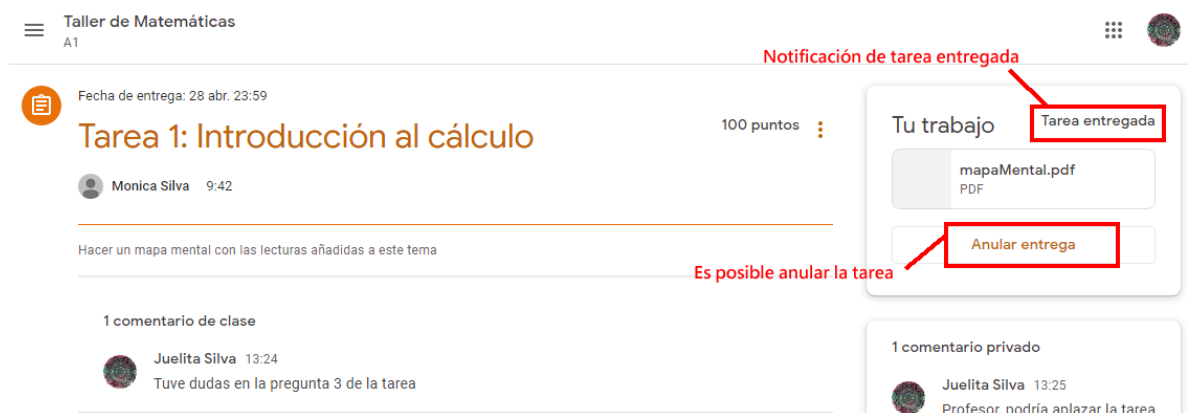
Juelita Silva 13:25  
Profesor, podría aplazar la tarea un día, tengo problemas con mi PC

Añade un comentario pri...

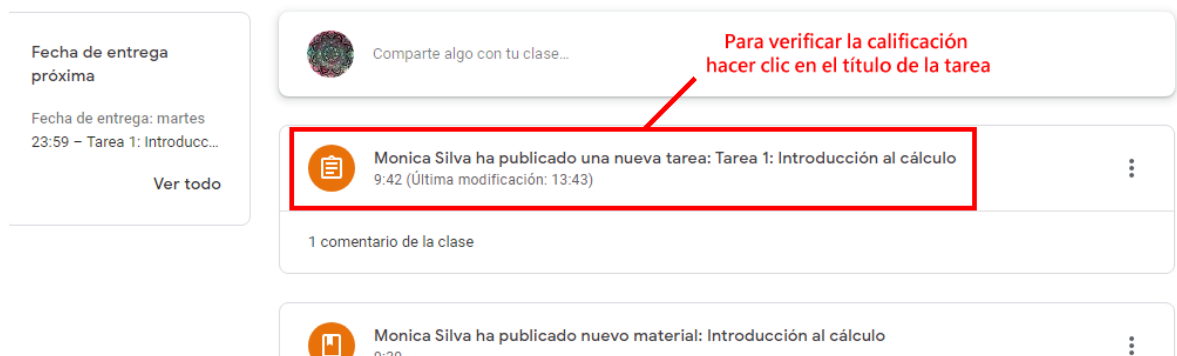
- Confirmar la entrega de la tarea.



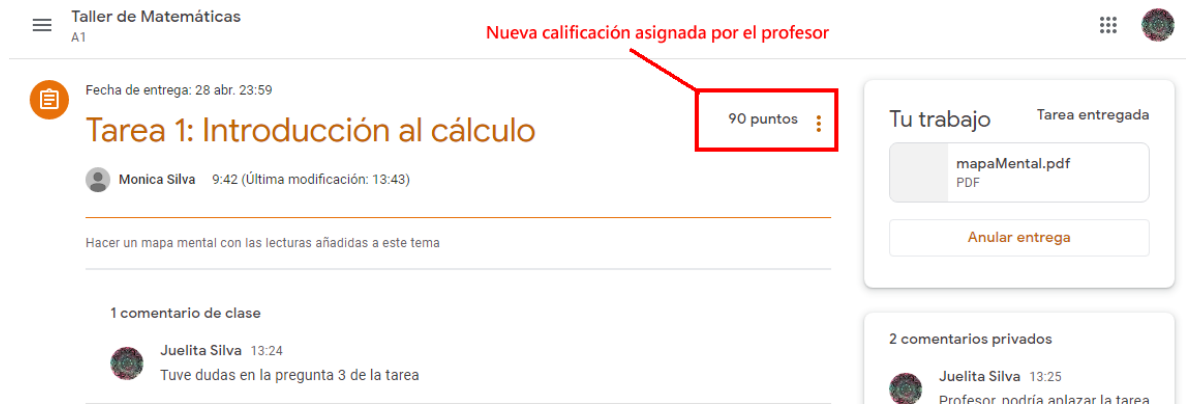
- Por defecto la calificación es de 100 puntos, pero cambiará cuando el profesor asigne la calificación.



- Verificar la calificación de la tarea.



- La calificación aparecerá en la parte superior de la ventana.



Taller de Matemáticas  
A1

Fecha de entrega: 28 abr. 23:59

**Tarea 1: Introducción al cálculo** 90 puntos

Monica Silva 9:42 (Última modificación: 13:43)

Hacer un mapa mental con las lecturas añadidas a este tema

1 comentario de clase

Juelita Silva 13:24  
Tuve dudas en la pregunta 3 de la tarea

Tu trabajo Tarea entregada

mapaMental.pdf PDF

Anular entrega

2 comentarios privados

Juelita Silva 13:25  
Profesor podría anular la tarea

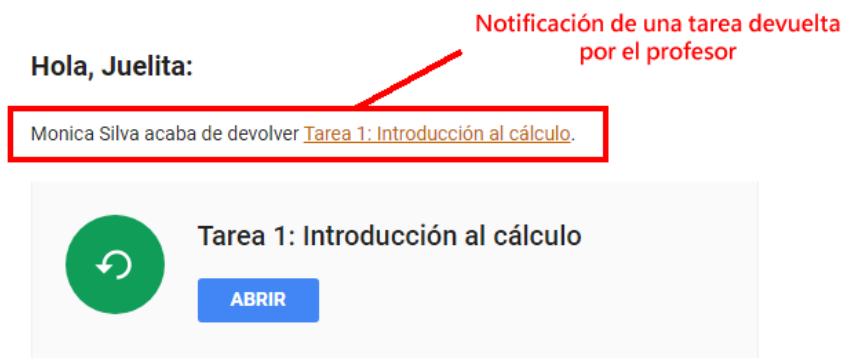
- Podrás recibir un correo electrónico, si el profesor devolvió la tarea para ser corregida y puedas mejorar la calificación.



Se ha devuelto: "Tarea 1: Introducción al cálculo" Recibidos x

Monica Silva (Classroom) <no-reply+29171e05@classroom.google.co... 24 abr. 2020 13:47 (hace 3 días) ☆ ↶ ⋮  
para mí ▾

Google Classroom



Hola, Juelita:

Monica Silva acaba de devolver [Tarea 1: Introducción al cálculo.](#)

Tarea 1: Introducción al cálculo

ABRIR

- Recibirás una notificación vía correo electrónico cada vez que el profesor realice un comentario (público o privado) con respecto a la tarea publicada.



**Hola, Juelita:**

Monica Silva ha añadido un comentario privado sobre [Tarea 1: Introducción al cálculo](#).

**Monica Silva**

"Se abrirá por un día más"

RESPONDER

Si no quieres recibir correos electrónicos de Classroom, puedes [cancelar la suscripción](#).

- También recibirás notificaciones vía correo electrónico cuando la fecha de entrega de la tarea esté por concluir.

Fecha de entrega mañana: "¿Te fué suficiente el material recibido?" Recibidos x

**Monica Silva (Classroom)** <no-reply+29171e05@classroom.google.com>

para mí ▾

0:24 (hace 11 horas) ☆ ↶ ⋮

Google Classroom

**Hola, Juelita:**

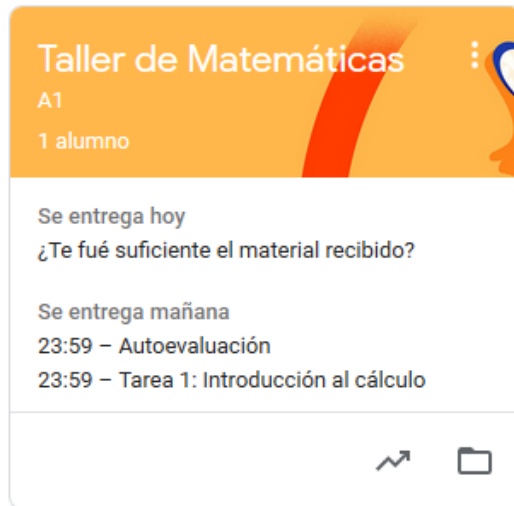
La fecha de entrega de tu trabajo [¿Te fué suficiente el material recibido?](#) es mañana. ¿Quieres entregarlo?

**¿Te fué suficiente el material recibido?**

Fecha de entrega: 27 abr.

ABRIR

- Cada vez que entres a tu clase virtual, se te informará de las fechas y tareas pendientes que tienes por entregar.

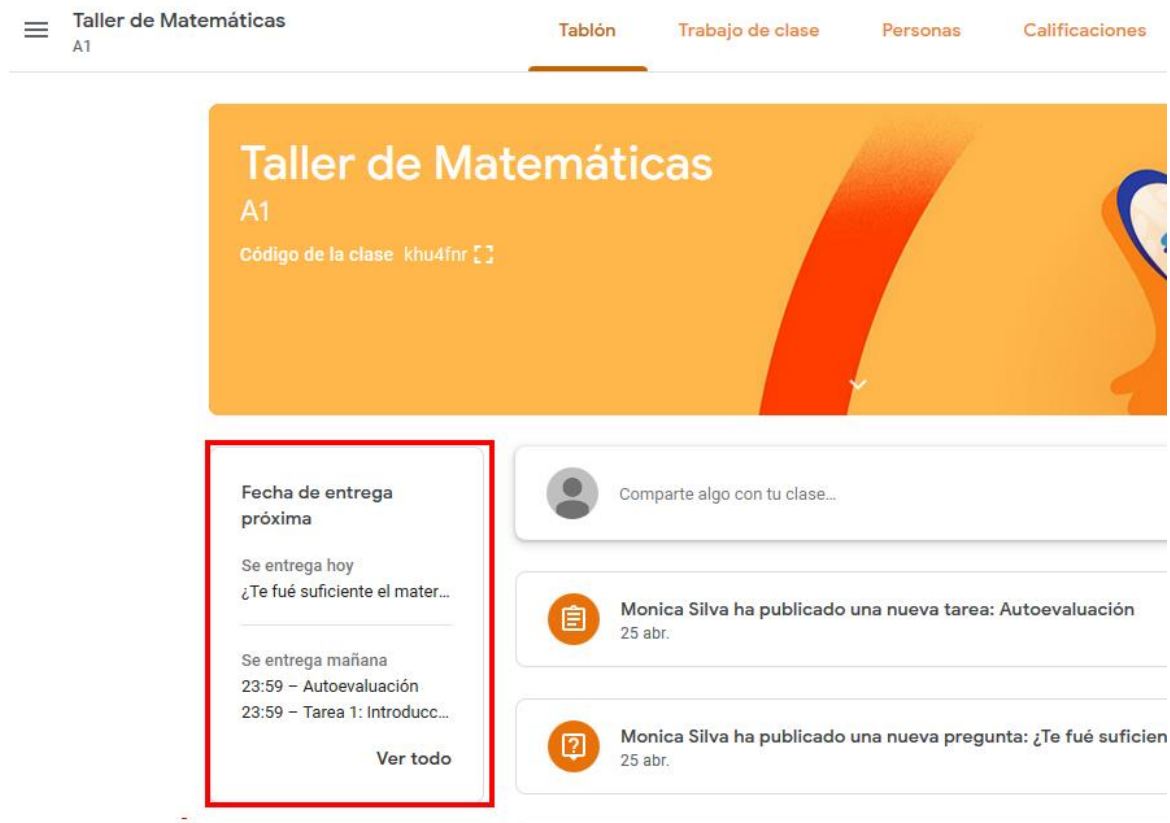


**Taller de Matemáticas**  
A1  
1 alumno

Se entrega hoy  
¿Te fué suficiente el material recibido?

Se entrega mañana  
23:59 – Autoevaluación  
23:59 – Tarea 1: Introducción al cálculo

- En la ventana de trabajo de tu clase virtual, también se te notificará sobre tus tareas pendientes.



**Taller de Matemáticas**  
A1  
Código de la clase khu4fnr

Tablón | Trabajo de clase | Personas | Calificaciones

**Fecha de entrega próxima**

Se entrega hoy  
¿Te fué suficiente el mater...

Se entrega mañana  
23:59 – Autoevaluación  
23:59 – Tarea 1: Introducc...

[Ver todo](#)

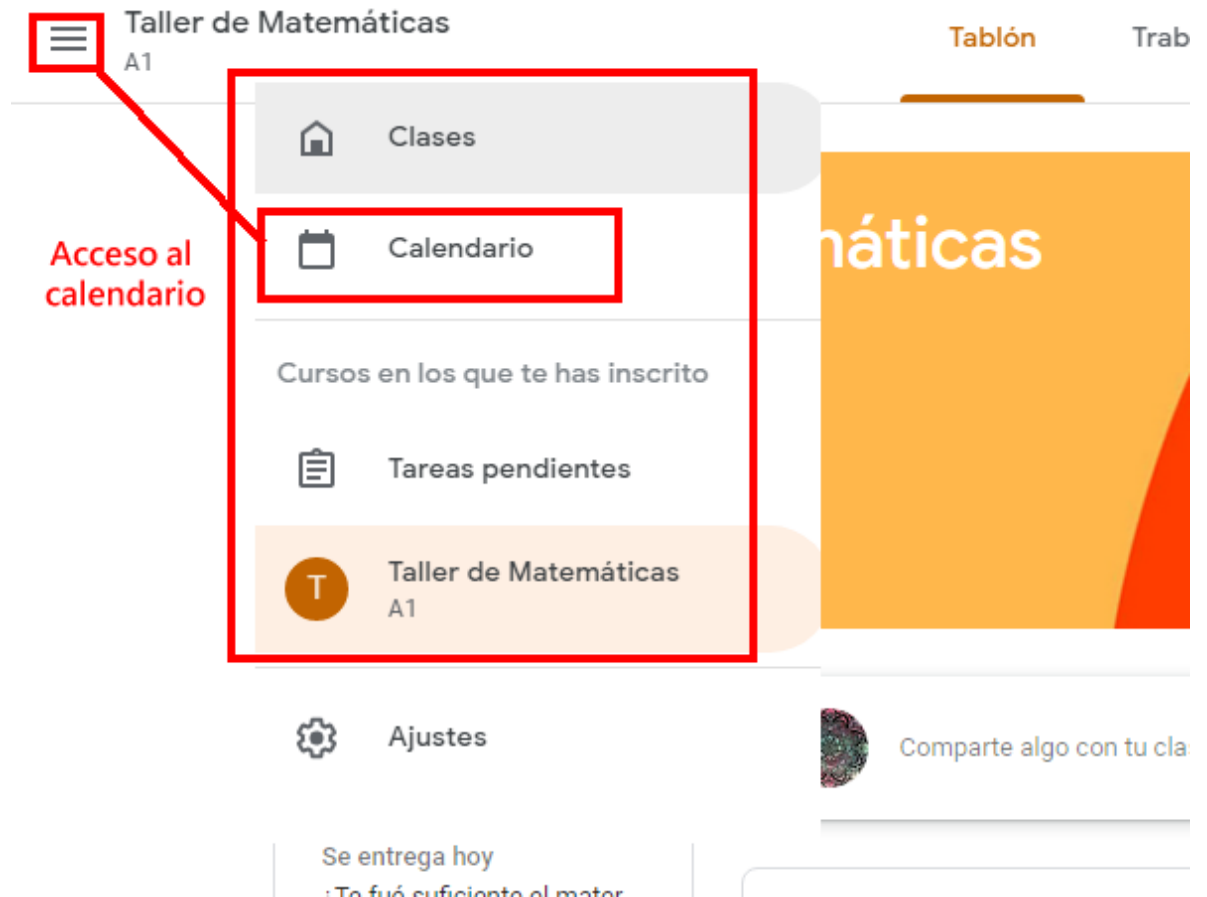
Comparte algo con tu clase...

Monica Silva ha publicado una nueva tarea: Autoevaluación  
25 abr.

Monica Silva ha publicado una nueva pregunta: ¿Te fué suficien  
25 abr.

## PASO 5. Acceso al calendario

- Abrir el calendario desde el menú de opciones ocultas.



- Tendrás acceso a un calendario con las tareas programadas en el mes actual.

☰ Calendario 📅 ☰

Todas las clases ▾ < abr. 27 - may. 3, 2020 >

lun.	mar.	mié.	jué.	vie.	sáb.	dom.
27	28	29	30	1	2	3
Pregunta: ¿Te fué suficiente el material recibido?	Tarea: Autoevaluación 23:59					
	Tarea: Tarea 1: Introducción al cálculo 23:59					

Tareas programadas en la clase virtual

- Al hacer clic en alguna de las tareas del calendario, podrás ver el detalle de las mismas.

Fecha de entrega: Mañana 23:59

## Tarea 1: Introducción al cálculo

95 puntos

**Monica Silva** 24 abr. (Última modificación: 9:36)

---

Hacer un mapa mental con las lecturas añadidas a este tema

**2 comentarios de clase**

**Julieta Silva** 24 abr.  
Tuve dudas en la pregunta 3 de la tarea

**Monica Silva** 24 abr.  
La pregunta se refiere a la página 10 del documento de introducción (PDF)

Añadir un comentario de clase... ▶

**Tu trabajo** Tarea asignada

mapaMental.pdf PDF ✕

+ Añadir o crear

Entregar

---

**4 comentarios privados**

**Julieta Silva** 24 abr.  
Profesor, podría aplazar la tarea un día, tengo problemas con mi PC

**Monica Silva** 24 abr.  
Se abrirá por un día más

**Monica Silva** 24 abr.  
Le faltaron imágenes a tu mapa mental

**Monica Silva** 24 abr.  
Tarea Calificada

Añade un comentario pri... ▶

FIN